WEG PREVIDÊNCIA
CNPJ: 79.378.063/0001-36

WEGprev

DEMONSTRATIVO DE INVESTIMENTOS

PLANO DE PREVIDÊNCIA WEG

OUTUBRO/2026

PERFIL MODERADO

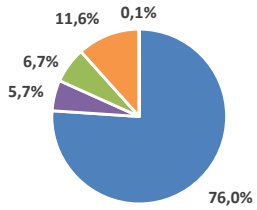

Renda Fixa R$ 1.473 MM | Estruturado R$ 110 MM | Empréstimos R$ 129 MM
Renda Variável R$ 224 MM | Imobiliário R$ 1 MM | **Moderado R$ 1.937 MM**

SEGMENTO: RENDA FIXA			
Títulos - Precificados na Curva		**Quantidade**	**Saldo**
NTN-B (VCTO: 15/08/30) IPCA + 6,29%		1.849	R$ **8.864.268**
NTN-B (VCTO: 15/08/30) IPCA + 6,24%		1.834	R$ **8.806.347**
NTN-B (VCTO: 15/08/30) IPCA + 6,24%		1.834	R$ **8.806.345**
NTN-B (VCTO: 15/08/30) IPCA + 5,87%		5.307	R$ **25.780.112**
NTN-B (VCTO: 15/08/30) IPCA + 5,87%		3.538	R$ **17.186.741**
NTN-B (VCTO: 15/05/35) IPCA + 6,80%		4.069	R$ **19.028.548**
NTN-B (VCTO: 15/05/35) IPCA + 6,01%		6.015	R$ **29.526.630**
NTN-B (VCTO: 15/05/35) IPCA + 5,03%		3.538	R$ **18.476.596**
NTN-B (VCTO: 15/08/40) IPCA + 6,33%		5.617	R$ **26.419.589**
NTN-B (VCTO: 15/08/40) IPCA + 6,28%		5.564	R$ **26.286.151**
NTN-B (VCTO: 15/08/40) IPCA + 6,26%		5.548	R$ **26.256.960**
NTN-B (VCTO: 15/08/40) IPCA + 6,44%		2.786	R$ **12.977.215**
NTN-B (VCTO: 15/08/40) IPCA + 6,44%		5.661	R$ **26.285.472**
NTN-B (VCTO: 15/08/50) IPCA + 6,30%		5.600	R$ **26.188.216**
NTN-B (VCTO: 15/08/50) IPCA + 6,28%		5.582	R$ **26.166.301**
NTN-B (VCTO: 15/08/50) IPCA + 6,47%		2.786	R$ **12.768.514**
NTN-B (VCTO: 15/05/55) IPCA + 6,81%		18.221	R$ **81.012.437**
Títulos - Precificados à Mercado		**Quantidade**	**Saldo**
NTN-B (VCTO: 15/08/28)		14.364	R$ **67.565.383**
NTN-B (VCTO: 15/05/29)		5.740	R$ **27.081.047**
NTN-B (VCTO: 15/08/30)		9.003	R$ **40.998.727**
NTN-B (VCTO: 15/05/31)		5.630	R$ **25.819.875**
NTN-B (VCTO: 15/08/32)		18.741	R$ **83.026.070**
NTN-B (VCTO: 15/05/33)		19.294	R$ **86.198.562**
NTN-B (VCTO: 15/05/35)		18.960	R$ **82.756.221**
NTN-B (VCTO: 15/05/37)		3.330	R$ **14.346.316**
NTN-B (VCTO: 15/08/40)		18.676	R$ **78.081.281**
NTN-B (VCTO: 15/05/45)		19.138	R$ **80.383.671**
NTN-B (VCTO: 15/08/50)		19.883	R$ **80.772.416**
NTN-B (VCTO: 15/05/55)		20.761	R$ **85.023.218**
NTN-B (VCTO: 15/05/60)		21.337	R$ **84.992.420**
LFT (VCTO: 01/03/27)		5.442	R$ **109.925.979**
LFT (VCTO: 01/09/27)		2.700	R$ **54.531.217**
Fundos de Investimento			**Saldo**
Bradesco FI RF Referenciado DI Premium			R$ **70.222.324**
		RENDA FIXA - TOTAL	R$ **1.472.561.169**

DEMONSTRATIVO DE INVESTIMENTOS

PLANO DE PREVIDÊNCIA WEG

OUTUBRO/2026

SEGMENTO: ESTRUTURADO			
Fundos de Investimento			**Saldo**
Oceana W7 Long Biased FIC FIM		R$	55.128.292
Genoa Radar FIC FIM		R$	53.498.935
Prisma Institucional Multimercado		R$	1.225.006
	ESTRUTURADO - TOTAL	R$	109.852.233

SEGMENTO: RENDA VARIÁVEL				
Fundos de Investimento				**Saldo**
Atmos Institucional FIC FIA			R$	47.571.348
Perfin Infra Equity AL FIC FIA			R$	41.050.509
Ações e Derivativos Negociado em Bolsa		**Quantidade**		**Saldo**
BOVA11 - ETF		587.418	R$	97.158.937
EQTL3 - Ações		727.700	R$	23.723.020
CPLE3 - Ações		1.010.000	R$	14.463.200
IBOVI201 - Opções	(Ganho máx: Até 201.000) (Dez/26)	-230	R$	(24.780)
IBOVx39- Opções	(Referência: 149.000) (Dez/26)	230	R$	84.245
IBOVx20- Opções	(Proteção: Até 127.000) (Dez/26)	-230	R$	(2.134)
		RENDA VARIÁVEL - TOTAL	R$	224.024.344

SEGMENTO: IMOBILIÁRIO				
Títulos Privados		**Quantidade**		**Saldo**
CRI PETR (VCTO: 15/10/28)	IPCA + 6,53%	10	R$	1.488.573
		IMOBILIÁRIO - TOTAL	R$	1.488.573

SEGMENTO: OPERAÇÕES COM PARTICIPANTES			
Empréstimos	**Quantidade**		**Saldo**
Pré-Fixado	2.783	R$	20.338.675
Pós-Fixado	5.939	R$	108.469.668
	OPERAÇÕES COM PARTICIPANTES - TOTAL	R$	128.808.342

TOTAL PERFIL MODERADO	R$	1.936.734.663

DEMONSTRATIVO DE INVESTIMENTOS

PLANO DE PREVIDÊNCIA WEG

OUTUBRO/2026

PERFIL CONSERVADOR

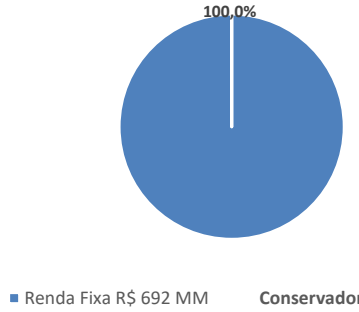

SEGMENTO: RENDA FIXA			
Títulos - Precificados à Mercado		**Quantidade**	**Saldo**
LFT (VCTO: 01/03/2027) Selic		4.623	R$ 93.382.543
LFT (VCTO: 01/09/2027) Selic		4.711	R$ 95.146.876
LFT (VCTO: 01/03/2028) Selic		4.640	R$ 93.700.347
LFT (VCTO: 01/09/2028) Selic		4.700	R$ 94.893.475
LFT (VCTO: 01/03/2029) Selic		4.727	R$ 95.367.754
LFT (VCTO: 01/09/2029) Selic		2.935	R$ 59.159.940
Fundos de Investimento			**Saldo**
Bradesco FI RF Referenciado DI Premium			R$ 160.460.384
		RENDA FIXA - TOTAL	R$ 692.111.318
TOTAL PERFIL CONSERVADOR			R$ 692.111.318

DEMONSTRATIVO DE INVESTIMENTOS

PLANO DE PREVIDÊNCIA WEG

OUTUBRO/2026

PERFIL VITALÍCIO

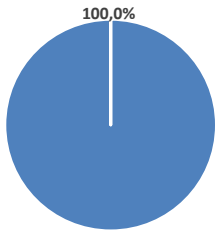

SEGMENTO: RENDA FIXA			
Títulos - Precificados na Curva		**Quantidade**	**Saldo**
NTN-B (VCTO: 15/08/30)	IPCA + 6,29%	241	R$ 1.155.375
NTN-B (VCTO: 15/08/30)	IPCA + 6,24%	239	R$ 1.147.610
NTN-B (VCTO: 15/08/30)	IPCA + 6,24%	239	R$ 1.147.610
NTN-B (VCTO: 15/08/30)	IPCA + 5,87%	693	R$ 3.366.425
NTN-B (VCTO: 15/08/30)	IPCA + 5,87%	462	R$ 2.244.283
NTN-B (VCTO: 15/08/30)	IPCA + 6,25%	7.483	R$ 35.926.394
NTN-B (VCTO: 15/08/32)	IPCA + 6,28%	1.799	R$ 8.594.463
NTN-B (VCTO: 15/05/33)	IPCA + 6,28%	3.445	R$ 16.681.488
NTN-B (VCTO: 15/05/35)	IPCA + 6,80%	531	R$ 2.483.204
NTN-B (VCTO: 15/05/35)	IPCA + 6,01%	785	R$ 3.853.434
NTN-B (VCTO: 15/05/35)	IPCA + 5,03%	462	R$ 2.412.715
NTN-B (VCTO: 15/05/35)	IPCA + 6,27%	6.290	R$ 30.398.992
NTN-B (VCTO: 15/08/40)	IPCA + 6,33%	733	R$ 3.447.669
NTN-B (VCTO: 15/08/40)	IPCA + 6,28%	726	R$ 3.429.861
NTN-B (VCTO: 15/08/40)	IPCA + 6,26%	724	R$ 3.426.467
NTN-B (VCTO: 15/08/40)	IPCA + 6,44%	364	R$ 1.695.516
NTN-B (VCTO: 15/08/40)	IPCA + 6,44%	7.021	R$ 33.428.763
NTN-B (VCTO: 15/08/40)	IPCA + 6,20%	5.933	R$ 28.333.775
NTN-B (VCTO: 15/05/45)	IPCA + 6,29%	739	R$ 3.431.366
NTN-B (VCTO: 15/08/50)	IPCA + 6,30%	731	R$ 3.418.497
NTN-B (VCTO: 15/08/50)	IPCA + 6,28%	729	R$ 3.417.276
NTN-B (VCTO: 15/08/50)	IPCA + 6,47%	364	R$ 1.668.248
NTN-B (VCTO: 15/08/50)	IPCA + 6,30%	2.794	R$ 13.080.774
NTN-B (VCTO: 15/05/55)	IPCA + 6,81%	2.379	R$ 10.577.278
NTN-B (VCTO: 15/05/55)	IPCA + 6,27%	1.903	R$ 9.058.096
Fundos de Investimento			**Saldo**
Bradesco FI RF Referenciado DI Premium			R$ 45.385.388
		RENDA FIXA - TOTAL	**R$ 273.210.968**

TOTAL PERFIL VITALÍCIO[1]	**R$**	**273.210.968**

(1) O Perfil Vitalício é exclusivo e compulsório para os Assistidos e Beneficiários classificados na Modalidade de Benefício Definido (BD).

PATRIMÔNIO TOTAL WEGPREV	**R$**	**2.902.056.949**