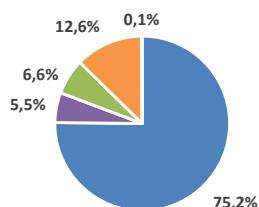


DEMONSTRATIVO DE INVESTIMENTOS

PLANO DE PREVIDÊNCIA WEG

ABRIL/2026

PERFIL MODERADO



■ Renda Fixa R\$ 1.423 MM ■ Estruturado R\$ 105 MM ■ Empréstimos R\$ 125 MM  
■ Renda Variável R\$ 238 MM ■ Imobiliário R\$ 2 MM **Moderado R\$ 1.893 MM**

SEGMENTO: RENDA FIXA

Títulos - Precificados na Curva	Quantidade	Saldo
NTN-B (VCTO: 15/08/26) IPCA + 5,10%	3.626	R\$ 17.247.145
NTN-B (VCTO: 15/08/26) IPCA + 4,90%	1.645	R\$ 7.828.883
NTN-B (VCTO: 15/08/26) IPCA + 5,22%	1.349	R\$ 6.414.344
NTN-B (VCTO: 15/08/26) IPCA + 5,47%	1.367	R\$ 6.495.246
NTN-B (VCTO: 15/08/26) IPCA + 5,44%	272	R\$ 1.292.543
NTN-B (VCTO: 15/08/30) IPCA + 6,29%	1.849	R\$ 8.698.392
NTN-B (VCTO: 15/08/30) IPCA + 6,24%	1.834	R\$ 8.643.184
NTN-B (VCTO: 15/08/30) IPCA + 6,24%	1.834	R\$ 8.643.182
NTN-B (VCTO: 15/08/30) IPCA + 5,87%	5.307	R\$ 25.337.343
NTN-B (VCTO: 15/08/30) IPCA + 5,87%	3.538	R\$ 16.891.562
NTN-B (VCTO: 15/05/35) IPCA + 6,80%	4.069	R\$ 18.650.914
NTN-B (VCTO: 15/05/35) IPCA + 6,01%	6.015	R\$ 29.004.199
NTN-B (VCTO: 15/05/35) IPCA + 5,03%	3.538	R\$ 18.201.720
NTN-B (VCTO: 15/08/40) IPCA + 6,33%	5.617	R\$ 25.934.514
NTN-B (VCTO: 15/08/40) IPCA + 6,28%	5.564	R\$ 25.806.221
NTN-B (VCTO: 15/08/40) IPCA + 6,26%	5.548	R\$ 25.778.644
NTN-B (VCTO: 15/08/40) IPCA + 6,44%	2.786	R\$ 12.736.033
NTN-B (VCTO: 15/08/40) IPCA + 6,44%	5.661	R\$ 25.808.929
NTN-B (VCTO: 15/08/50) IPCA + 6,30%	5.600	R\$ 25.715.215
NTN-B (VCTO: 15/08/50) IPCA + 6,28%	5.582	R\$ 25.694.293
NTN-B (VCTO: 15/08/50) IPCA + 6,47%	2.786	R\$ 12.535.462
NTN-B (VCTO: 15/05/55) IPCA + 6,81%	18.221	R\$ 79.523.818
Títulos - Precificados à Mercado	Quantidade	Saldo
NTN-B (VCTO: 15/08/26)	2.246	R\$ 10.563.016
NTN-B (VCTO: 15/05/27)	16.928	R\$ 79.947.213
NTN-B (VCTO: 15/08/28)	21.398	R\$ 97.715.352
NTN-B (VCTO: 15/05/29)	5.740	R\$ 26.415.526
NTN-B (VCTO: 15/08/30)	9.003	R\$ 40.099.139
NTN-B (VCTO: 15/08/32)	18.741	R\$ 81.997.594
NTN-B (VCTO: 15/05/33)	19.294	R\$ 85.177.787
NTN-B (VCTO: 15/05/35)	14.950	R\$ 65.495.772
NTN-B (VCTO: 15/08/40)	10.906	R\$ 46.313.624
NTN-B (VCTO: 15/05/45)	19.138	R\$ 81.827.704
NTN-B (VCTO: 15/08/50)	8.293	R\$ 34.548.467
NTN-B (VCTO: 15/05/55)	8.861	R\$ 37.232.130
NTN-B (VCTO: 15/05/60)	21.337	R\$ 87.575.288
LFT (VCTO: 01/03/27)	5.442	R\$ 102.888.393
LFT (VCTO: 01/09/27)	2.700	R\$ 51.043.181
Fundos de Investimento		Saldo
Bradesco FI RF Referenciado DI Premium		R\$ 61.327.068
<b>RENTA FIXA - TOTAL</b>		<b>R\$ 1.423.049.041</b>

DEMONSTRATIVO DE INVESTIMENTOS

PLANO DE PREVIDÊNCIA WEG

ABRIL/2026

SEGMENTO: ESTRUTURADO

Fundos de Investimento	Saldo
Oceana W7 Long Biased FIC FIM	R\$ 55.721.609
Genoa Radar FIC FIM	R\$ 49.279.378
<b>ESTRUTURADO - TOTAL</b>	<b>R\$ 105.000.987</b>

SEGMENTO: RENDA VARIÁVEL

Fundos de Investimento	Saldo	
Atmos Institucional FIC FIA	R\$ 55.768.993	
Perfin Infra Equity AL FIC FIA	R\$ 48.421.795	
Ações e Derivativos Negociado em Bolsa	Quantidade	Saldo
BOVA11 - ETF	666.790	R\$ 122.749.371
EQTL3 - Ações	541.200	R\$ 22.903.584
IBOVE178 - Opções (Ganho máx: Até 178.000) (Dez/25)	-290	R\$ (3.013.287)
IBOVQ139 - Opções (Referência: 139.000) (Dez/25)	290	R\$ 221
IBOVQ118 - Opções (Proteção: Até 118.000) (Dez/25)	-290	R\$ (0)
IBOVH12 - Opções (Ganho máx: Até 181.000) (Ago/26)	-380	R\$ (6.125.610)
IBOVT141 - Opções (Referência: 141.000) (Ago/26)	380	R\$ 42.490
IBOVT120 - Opções (Proteção: Até 120.000) (Ago/26)	-380	R\$ (5.258)
IBOVI201 - Opções (Ganho máx: Até 201.000) (Dez/26)	-230	R\$ (3.025.179)
IBOVx39 - Opções (Referência: 149.000) (Dez/26)	230	R\$ 207.351
IBOVx20 - Opções (Proteção: Até 127.000) (Dez/26)	-230	R\$ (37.145)
<b>RENDA VARIÁVEL - TOTAL</b>		<b>R\$ 237.887.325</b>

SEGMENTO: IMOBILIÁRIO

Títulos Privados	Quantidade	Saldo
CRI PETR (VCTO: 15/10/28) IPCA + 6,53%	10	R\$ 2.194.742
<b>IMOBILIÁRIO - TOTAL</b>		<b>R\$ 2.194.742</b>

SEGMENTO: OPERAÇÕES COM PARTICIPANTES

Empréstimos	Quantidade	Saldo
Pré-Fixado	2.439	R\$ 17.665.911
Pós-Fixado	6.595	R\$ 107.281.376
<b>OPERAÇÕES COM PARTICIPANTES - TOTAL</b>		<b>R\$ 124.947.287</b>

TOTAL PERFIL MODERADO

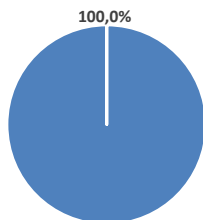
R\$ 1.893.079.383

**DEMONSTRATIVO DE INVESTIMENTOS**

**PLANO DE PREVIDÊNCIA WEG**

ABRIL/2026

**PERFIL CONSERVADOR**



■ Renda Fixa R\$ 604 MM      Conservador R\$ 604 MM

**SEGMENTO: RENDA FIXA**

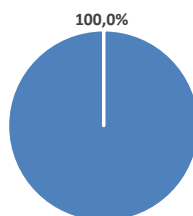
<b>Títulos - Precificados à Mercado</b>	<b>Quantidade</b>	<b>Saldo</b>	
LFT (VCTO: 01/09/2026) Selic	4.957	R\$	93.721.997
LFT (VCTO: 01/03/2027) Selic	4.623	R\$	87.404.087
LFT (VCTO: 01/09/2027) Selic	4.711	R\$	89.060.899
LFT (VCTO: 01/03/2028) Selic	4.640	R\$	87.698.475
LFT (VCTO: 01/09/2028) Selic	4.700	R\$	88.800.783
LFT (VCTO: 01/03/2029) Selic	2.702	R\$	51.020.709
<b>Fundos de Investimento</b>			<b>Saldo</b>
Bradesco FI RF Referenciado DI Premium		R\$	106.760.600
<b>RENDA FIXA - TOTAL</b>		<b>R\$</b>	<b>604.467.550</b>
<b>TOTAL PERFIL CONSERVADOR</b>		<b>R\$</b>	<b>604.467.550</b>

DEMONSTRATIVO DE INVESTIMENTOS

PLANO DE PREVIDÊNCIA WEG

ABRIL/2026

PERFIL VITALÍCIO



■ Renda Fixa R\$ 268 MM Vitalício R\$ 268 MM

SEGMENTO: RENDA FIXA

Títulos - Precificados na Curva	Quantidade	Saldo
NTN-B (VCTO: 15/08/26) IPCA + 5,10%	474	R\$ 2.254.591
NTN-B (VCTO: 15/08/26) IPCA + 4,90%	215	R\$ 1.023.228
NTN-B (VCTO: 15/08/26) IPCA + 5,22%	176	R\$ 836.860
NTN-B (VCTO: 15/08/26) IPCA + 5,47%	178	R\$ 845.760
NTN-B (VCTO: 15/08/26) IPCA + 5,44%	36	R\$ 171.072
NTN-B (VCTO: 15/08/30) IPCA + 6,29%	241	R\$ 1.133.755
NTN-B (VCTO: 15/08/30) IPCA + 6,24%	239	R\$ 1.126.347
NTN-B (VCTO: 15/08/30) IPCA + 6,24%	239	R\$ 1.126.347
NTN-B (VCTO: 15/08/30) IPCA + 5,87%	693	R\$ 3.308.607
NTN-B (VCTO: 15/08/30) IPCA + 5,87%	462	R\$ 2.205.738
NTN-B (VCTO: 15/08/30) IPCA + 6,25%	7.483	R\$ 35.260.192
NTN-B (VCTO: 15/08/32) IPCA + 6,28%	1.799	R\$ 8.435.114
NTN-B (VCTO: 15/05/33) IPCA + 6,28%	3.445	R\$ 16.372.880
NTN-B (VCTO: 15/05/35) IPCA + 6,80%	531	R\$ 2.433.924
NTN-B (VCTO: 15/05/35) IPCA + 6,01%	785	R\$ 3.785.253
NTN-B (VCTO: 15/05/35) IPCA + 5,03%	462	R\$ 2.376.822
NTN-B (VCTO: 15/05/35) IPCA + 6,27%	6.290	R\$ 29.839.936
NTN-B (VCTO: 15/08/40) IPCA + 6,33%	733	R\$ 3.384.369
NTN-B (VCTO: 15/08/40) IPCA + 6,28%	726	R\$ 3.367.239
NTN-B (VCTO: 15/08/40) IPCA + 6,26%	724	R\$ 3.364.048
NTN-B (VCTO: 15/08/40) IPCA + 6,44%	364	R\$ 1.664.004
NTN-B (VCTO: 15/08/40) IPCA + 6,44%	7.021	R\$ 32.824.495
NTN-B (VCTO: 15/08/40) IPCA + 6,20%	5.933	R\$ 27.820.242
NTN-B (VCTO: 15/05/45) IPCA + 6,29%	739	R\$ 3.369.157
NTN-B (VCTO: 15/08/50) IPCA + 6,30%	731	R\$ 3.356.754
NTN-B (VCTO: 15/08/50) IPCA + 6,28%	729	R\$ 3.355.632
NTN-B (VCTO: 15/08/50) IPCA + 6,47%	364	R\$ 1.637.799
NTN-B (VCTO: 15/08/50) IPCA + 6,30%	2.794	R\$ 12.844.655
NTN-B (VCTO: 15/05/55) IPCA + 6,81%	2.379	R\$ 10.382.919
NTN-B (VCTO: 15/05/55) IPCA + 6,27%	1.903	R\$ 8.895.610
<b>Fundos de Investimento</b>		<b>Saldo</b>
Bradesco FI RF Referenciado DI Premium		R\$ 39.671.309
<b>RENDA FIXA - TOTAL</b>		<b>R\$ 268.474.656</b>
<b>TOTAL PERFIL VITALÍCIO<sup>1</sup></b>		<b>R\$ 268.474.656</b>

(1) O Perfil Vitalício é exclusivo e compulsório para os Assistentes e Beneficiários classificados na Modalidade de Benefício Definido (BD).

PATRIMÔNIO TOTAL WEGPREV

R\$ 2.766.021.589