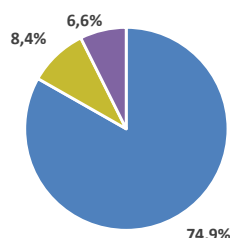


DEMONSTRATIVO DE INVESTIMENTOS

PLANO DE PREVIDÊNCIA WEG

MARÇO/2026

PERFIL MODERADO



■ Renda Fixa R\$ 1.389,8 MM ■ Estruturado R\$ 156,3 MM ■ Empréstimos R\$ 123,4 MM ■ Moderado R\$ 1.856,2 MM

SEGMENTO: RENDA FIXA

Títulos - Precificados na Curva	Quantidade	Saldo
NTN-B (VCTO: 15/08/26) IPCA + 5,10%	3.626	R\$ 17.035.551
NTN-B (VCTO: 15/08/26) IPCA + 4,90%	1.645	R\$ 7.733.997
NTN-B (VCTO: 15/08/26) IPCA + 5,22%	1.349	R\$ 6.335.071
NTN-B (VCTO: 15/08/26) IPCA + 5,47%	1.367	R\$ 6.413.739
NTN-B (VCTO: 15/08/26) IPCA + 5,44%	272	R\$ 1.276.362
NTN-B (VCTO: 15/08/30) IPCA + 6,29%	1.849	R\$ 8.583.985
NTN-B (VCTO: 15/08/30) IPCA + 6,24%	1.834	R\$ 8.529.822
NTN-B (VCTO: 15/08/30) IPCA + 6,24%	1.834	R\$ 8.529.820
NTN-B (VCTO: 15/08/30) IPCA + 5,87%	5.307	R\$ 25.011.842
NTN-B (VCTO: 15/08/30) IPCA + 5,87%	3.538	R\$ 16.674.561
NTN-B (VCTO: 15/05/35) IPCA + 6,80%	4.069	R\$ 18.398.592
NTN-B (VCTO: 15/05/35) IPCA + 6,01%	6.015	R\$ 28.628.579
NTN-B (VCTO: 15/05/35) IPCA + 5,03%	3.538	R\$ 17.979.310
NTN-B (VCTO: 15/08/40) IPCA + 6,33%	5.617	R\$ 25.592.598
NTN-B (VCTO: 15/08/40) IPCA + 6,28%	5.564	R\$ 25.466.948
NTN-B (VCTO: 15/08/40) IPCA + 6,26%	5.548	R\$ 25.440.114
NTN-B (VCTO: 15/08/40) IPCA + 6,44%	2.786	R\$ 12.567.088
NTN-B (VCTO: 15/08/40) IPCA + 6,44%	5.661	R\$ 25.468.072
NTN-B (VCTO: 15/08/50) IPCA + 6,30%	5.600	R\$ 25.376.732
NTN-B (VCTO: 15/08/50) IPCA + 6,28%	5.582	R\$ 25.356.465
NTN-B (VCTO: 15/08/50) IPCA + 6,47%	2.786	R\$ 12.368.887
NTN-B (VCTO: 15/05/55) IPCA + 6,81%	18.221	R\$ 78.447.169
Títulos - Precificados à Mercado	Quantidade	Saldo
NTN-B (VCTO: 15/08/26)	2.246	R\$ 10.410.858
NTN-B (VCTO: 15/05/27)	16.928	R\$ 78.975.657
NTN-B (VCTO: 15/08/28)	21.398	R\$ 96.532.004
NTN-B (VCTO: 15/05/29)	5.740	R\$ 26.075.148
NTN-B (VCTO: 15/08/30)	9.003	R\$ 39.583.483
NTN-B (VCTO: 15/08/32)	18.741	R\$ 80.689.816
NTN-B (VCTO: 15/05/33)	19.294	R\$ 83.809.003
NTN-B (VCTO: 15/05/35)	14.950	R\$ 64.401.915
NTN-B (VCTO: 15/08/40)	6.246	R\$ 25.890.701
NTN-B (VCTO: 15/05/45)	19.138	R\$ 79.855.985
NTN-B (VCTO: 15/08/50)	8.293	R\$ 33.681.969
NTN-B (VCTO: 15/05/55)	8.861	R\$ 36.275.861
NTN-B (VCTO: 15/05/60)	21.337	R\$ 85.406.869
LFT (VCTO: 01/03/27)	5.442	R\$ 101.783.355
LFT (VCTO: 01/09/27)	2.700	R\$ 50.492.344
Fundos de Investimento		Saldo
Bradesco FI RF Referenciado DI Premium		R\$ 68.674.820
RENTA FIXA - TOTAL		R\$ 1.389.755.092

DEMONSTRATIVO DE INVESTIMENTOS

PLANO DE PREVIDÊNCIA WEG

MARÇO/2026

SEGMENTO: ESTRUTURADO

Fundos de Investimento		Saldo
Oceana W7 Long Biased FIC FIM		R\$ 55.210.413
SPX W Nimitz FIC FIM		R\$ 52.621.214
Genoa Radar FIC FIM		R\$ 48.481.652
ESTRUTURADO - TOTAL		R\$ 156.313.279

SEGMENTO: RENDA VARIÁVEL

Fundos de Investimento		Saldo
Atmos Institucional FIC FIA		R\$ 54.453.935
Ações e Derivativos Negociado em Bolsa		Saldo
		Quantidade
BOVA11 - ETF		666.790
EQTL3 - Ações		541.200
IBOVE178 - Opções	(Ganho máx: Até 178.000) (Dez/25)	-290
IBOVQ139 - Opções	(Referência: 139.000) (Dez/25)	290
IBOVQ118 - Opções	(Proteção: Até 118.000) (Dez/25)	-290
IBOVH12 - Opções	(Ganho máx: Até 181.000) (Ago/26)	-380
IBOVT141 - Opções	(Referência: 141.000) (Ago/26)	380
IBOVT120 - Opções	(Proteção: Até 120.000) (Ago/26)	-380
IBOVI201 - Opções	(Ganho máx: Até 201.000) (Dez/26)	-230
IBOVx39 - Opções	(Referência: 149.000) (Dez/26)	230
IBOVx20 - Opções	(Proteção: Até 127.000) (Dez/26)	-230
RENDA VARIÁVEL - TOTAL		R\$ 184.594.809

SEGMENTO: IMOBILIÁRIO

Títulos Privados		Saldo
CRI PETR (VCTO: 15/10/28) IPCA + 6,53%		R\$ 2.165.495
IMOBILIÁRIO - TOTAL		R\$ 2.165.495

SEGMENTO: OPERAÇÕES COM PARTICIPANTES

Empréstimos		Saldo
		Quantidade
Pré-Fixado		2.306
Pós-Fixado		6.735
OPERAÇÕES COM PARTICIPANTES - TOTAL		R\$ 123.371.705

TOTAL PERFIL MODERADO

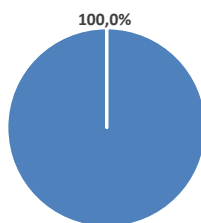
R\$ 1.856.200.379

DEMONSTRATIVO DE INVESTIMENTOS

PLANO DE PREVIDÊNCIA WEG

MARÇO/2026

PERFIL CONSERVADOR



■ Renda Fixa R\$ 598,8 MM Conservador R\$ 598,8 MM

SEGMENTO: RENDA FIXA

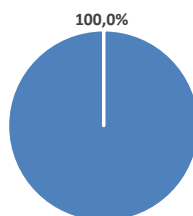
Títulos - Precificados à Mercado	Quantidade	Saldo
LFT (VCTO: 01/09/2026) Selic	4.957	R\$ 92.726.439
LFT (VCTO: 01/03/2027) Selic	4.623	R\$ 86.465.353
LFT (VCTO: 01/09/2027) Selic	4.711	R\$ 88.099.789
LFT (VCTO: 01/03/2028) Selic	4.640	R\$ 86.757.361
LFT (VCTO: 01/09/2028) Selic	4.700	R\$ 87.850.391
LFT (VCTO: 01/03/2029) Selic	2.702	R\$ 50.476.734
Fundos de Investimento		Saldo
Bradesco FI RF Referenciado DI Premium		R\$ 106.455.558
RENDA FIXA - TOTAL		R\$ 598.831.626
TOTAL PERFIL CONSERVADOR		R\$ 598.831.626

DEMONSTRATIVO DE INVESTIMENTOS

PLANO DE PREVIDÊNCIA WEG

MARÇO/2026

PERFIL VITALÍCIO



■ Renda Fixa R\$ 266,6 MM Vitalício R\$ 266,6 MM

SEGMENTO: RENDA FIXA

Títulos - Precificados na Curva	Quantidade	Saldo
NTN-B (VCTO: 15/08/26) IPCA + 5,10%	474	R\$ 2.226.931
NTN-B (VCTO: 15/08/26) IPCA + 4,90%	215	R\$ 1.010.826
NTN-B (VCTO: 15/08/26) IPCA + 5,22%	176	R\$ 826.518
NTN-B (VCTO: 15/08/26) IPCA + 5,47%	178	R\$ 835.147
NTN-B (VCTO: 15/08/26) IPCA + 5,44%	36	R\$ 168.930
NTN-B (VCTO: 15/08/30) IPCA + 6,29%	241	R\$ 1.118.843
NTN-B (VCTO: 15/08/30) IPCA + 6,24%	239	R\$ 1.111.574
NTN-B (VCTO: 15/08/30) IPCA + 6,24%	239	R\$ 1.111.574
NTN-B (VCTO: 15/08/30) IPCA + 5,87%	693	R\$ 3.266.103
NTN-B (VCTO: 15/08/30) IPCA + 5,87%	462	R\$ 2.177.402
NTN-B (VCTO: 15/08/30) IPCA + 6,25%	7.483	R\$ 34.797.617
NTN-B (VCTO: 15/08/32) IPCA + 6,28%	1.799	R\$ 8.324.268
NTN-B (VCTO: 15/05/33) IPCA + 6,28%	3.445	R\$ 16.157.663
NTN-B (VCTO: 15/05/35) IPCA + 6,80%	531	R\$ 2.400.996
NTN-B (VCTO: 15/05/35) IPCA + 6,01%	785	R\$ 3.736.232
NTN-B (VCTO: 15/05/35) IPCA + 5,03%	462	R\$ 2.347.779
NTN-B (VCTO: 15/05/35) IPCA + 6,27%	6.290	R\$ 29.447.963
NTN-B (VCTO: 15/08/40) IPCA + 6,33%	733	R\$ 3.339.750
NTN-B (VCTO: 15/08/40) IPCA + 6,28%	726	R\$ 3.322.970
NTN-B (VCTO: 15/08/40) IPCA + 6,26%	724	R\$ 3.319.871
NTN-B (VCTO: 15/08/40) IPCA + 6,44%	364	R\$ 1.641.931
NTN-B (VCTO: 15/08/40) IPCA + 6,44%	7.021	R\$ 32.395.083
NTN-B (VCTO: 15/08/40) IPCA + 6,20%	5.933	R\$ 27.454.451
NTN-B (VCTO: 15/05/45) IPCA + 6,29%	739	R\$ 3.324.661
NTN-B (VCTO: 15/08/50) IPCA + 6,30%	731	R\$ 3.312.570
NTN-B (VCTO: 15/08/50) IPCA + 6,28%	729	R\$ 3.311.513
NTN-B (VCTO: 15/08/50) IPCA + 6,47%	364	R\$ 1.616.036
NTN-B (VCTO: 15/08/50) IPCA + 6,30%	2.794	R\$ 12.675.674
NTN-B (VCTO: 15/05/55) IPCA + 6,81%	2.379	R\$ 10.242.348
NTN-B (VCTO: 15/05/55) IPCA + 6,27%	1.903	R\$ 8.778.778
Fundos de Investimento		Saldo
Bradesco FI RF Referenciado DI Premium		R\$ 40.755.717
RENDA FIXA - TOTAL		R\$ 266.557.715

TOTAL PERFIL VITALÍCIO¹ R\$ 266.557.715

(1) O Perfil Vitalício é exclusivo e compulsório para os Assistidos e Beneficiários classificados na Modalidade de Benefício Definido (BD).

PATRIMÔNIO TOTAL WEGPREV R\$ 2.721.589.720