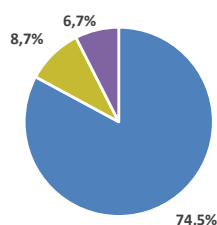


DEMONSTRATIVO DE INVESTIMENTOS

PLANO DE PREVIDÊNCIA WEG

FEVEREIRO/2026

PERFIL MODERADO



■ Renda Fixa R\$ 1.381,4 MM ■ Estruturado R\$ 160,4 MM ■ Empréstimos R\$ 124,7 MM ■ Moderado R\$ 1.853,8 MM

SEGMENTO: RENDA FIXA

Títulos - Precificados na Curva	Quantidade	Saldo
NTN-B (VCTO: 15/08/26) IPCA + 5,10%	3.626	R\$ 16.810.816
NTN-B (VCTO: 15/08/26) IPCA + 4,90%	1.645	R\$ 7.633.229
NTN-B (VCTO: 15/08/26) IPCA + 5,22%	1.349	R\$ 6.250.868
NTN-B (VCTO: 15/08/26) IPCA + 5,47%	1.367	R\$ 6.327.153
NTN-B (VCTO: 15/08/26) IPCA + 5,44%	272	R\$ 1.259.172
NTN-B (VCTO: 15/08/30) IPCA + 6,29%	1.849	R\$ 8.462.402
NTN-B (VCTO: 15/08/30) IPCA + 6,24%	1.834	R\$ 8.409.353
NTN-B (VCTO: 15/08/30) IPCA + 6,24%	1.834	R\$ 8.409.350
NTN-B (VCTO: 15/08/30) IPCA + 5,87%	5.307	R\$ 24.665.986
NTN-B (VCTO: 15/08/30) IPCA + 5,87%	3.538	R\$ 16.443.991
NTN-B (VCTO: 15/05/35) IPCA + 6,80%	4.069	R\$ 18.130.394
NTN-B (VCTO: 15/05/35) IPCA + 6,01%	6.015	R\$ 28.229.446
NTN-B (VCTO: 15/05/35) IPCA + 5,03%	3.538	R\$ 17.743.096
NTN-B (VCTO: 15/08/40) IPCA + 6,33%	5.617	R\$ 25.229.231
NTN-B (VCTO: 15/08/40) IPCA + 6,28%	5.564	R\$ 25.106.397
NTN-B (VCTO: 15/08/40) IPCA + 6,26%	5.548	R\$ 25.080.356
NTN-B (VCTO: 15/08/40) IPCA + 6,44%	2.786	R\$ 12.387.537
NTN-B (VCTO: 15/08/40) IPCA + 6,44%	5.661	R\$ 25.105.825
NTN-B (VCTO: 15/08/50) IPCA + 6,30%	5.600	R\$ 25.017.018
NTN-B (VCTO: 15/08/50) IPCA + 6,28%	5.582	R\$ 24.997.449
NTN-B (VCTO: 15/08/50) IPCA + 6,47%	2.786	R\$ 12.191.853
NTN-B (VCTO: 15/05/55) IPCA + 6,81%	18.221	R\$ 77.302.775
Títulos - Precificados à Mercado	Quantidade	Saldo
NTN-B (VCTO: 15/08/26)	2.246	R\$ 10.200.404
NTN-B (VCTO: 15/05/27)	16.928	R\$ 77.620.764
NTN-B (VCTO: 15/08/28)	21.398	R\$ 95.233.545
NTN-B (VCTO: 15/05/29)	5.740	R\$ 25.832.600
NTN-B (VCTO: 15/08/30)	9.003	R\$ 39.345.105
NTN-B (VCTO: 15/08/32)	18.741	R\$ 80.528.778
NTN-B (VCTO: 15/05/33)	19.294	R\$ 83.704.932
NTN-B (VCTO: 15/05/35)	14.950	R\$ 64.330.468
NTN-B (VCTO: 15/08/40)	6.246	R\$ 26.073.100
NTN-B (VCTO: 15/05/45)	19.138	R\$ 80.728.038
NTN-B (VCTO: 15/08/50)	8.293	R\$ 34.181.746
NTN-B (VCTO: 15/05/55)	8.861	R\$ 36.958.445
NTN-B (VCTO: 15/05/60)	21.337	R\$ 86.768.984
LFT (VCTO: 01/03/27)	5.442	R\$ 100.552.126
Fundos de Investimento		Saldo
Bradesco FI RF Referenciado DI Premium		R\$ 118.101.674
RENDA FIXA - TOTAL		R\$ 1.381.354.403

SEGMENTO: ESTRUTURADO

Fundos de Investimento	Saldo
Oceana W7 Long Biased FIC FIM	R\$ 55.573.666
SPX W Nimitz FIC FIM	R\$ 55.707.575
Genoa Radar FIC FIM	R\$ 49.142.130
ESTRUTURADO - TOTAL	R\$ 160.423.370

DEMONSTRATIVO DE INVESTIMENTOS

PLANO DE PREVIDÊNCIA WEG

FEVEREIRO/2026

SEGMENTO: RENDA VARIÁVEL

Fundos de Investimento		Quantidade	Saldo
Atmos Institucional FIC FIA			R\$ 55.209.204
Ações e Derivativos Negociado em Bolsa		Quantidade	Saldo
BOVA11 - ETF		666.790	R\$ 123.462.836
EQTL3 - Ações		541.200	R\$ 22.789.932
IBOVE178 - Opções	(Ganho máx: Até 178.000) (Dez/25)	-290	R\$ (4.970.153)
IBOVQ139 - Opções	(Referência: 139.000) (Dez/25)	290	R\$ 20.853
IBOVQ118 - Opções	(Proteção: Até 118.000) (Dez/25)	-290	R\$ (3.830)
IBOVH12 - Opções	(Ganho máx: Até 181.000) (Ago/26)	-380	R\$ (8.124.607)
IBOVT141 - Opções	(Referência: 141.000) (Ago/26)	380	R\$ 126.596
IBOVT120 - Opções	(Proteção: Até 120.000) (Ago/26)	-380	R\$ (30.666)
IBOVI201 - Opções	(Ganho máx: Até 201.000) (Dez/26)	-230	R\$ (3.436.565)
IBOVx39 - Opções	(Referência: 149.000) (Dez/26)	230	R\$ 148.694
IBOVx20 - Opções	(Proteção: Até 127.000) (Dez/26)	-230	R\$ (20.602)
RENDA VARIÁVEL - TOTAL			R\$ 185.171.694

SEGMENTO: IMOBILIÁRIO

Títulos Privados		Quantidade	Saldo
CRI PETR (VCTO: 15/10/28) IPCA + 6,53%		10	R\$ 2.134.410
IMOBILIÁRIO - TOTAL			R\$ 2.134.410

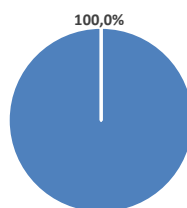
SEGMENTO: OPERAÇÕES COM PARTICIPANTES

Empréstimos		Quantidade	Saldo
Pré-Fixado		2.283	R\$ 16.663.784
Pós-Fixado		6.906	R\$ 108.062.391
OPERAÇÕES COM PARTICIPANTES - TOTAL			R\$ 124.726.175

TOTAL PERFIL MODERADO

R\$ 1.853.810.052

PERFIL CONSERVADOR



■ Renda Fixa R\$ 581,1 MM Conservador R\$ 581,1 MM

SEGMENTO: RENDA FIXA

Títulos - Precificados à Mercado		Quantidade	Saldo
LFT (VCTO: 01/03/2026)	Selic	4.698	R\$ 86.812.491
LFT (VCTO: 01/09/2026)	Selic	4.957	R\$ 91.623.090
LFT (VCTO: 01/03/2027)	Selic	4.623	R\$ 85.419.419
LFT (VCTO: 01/09/2027)	Selic	4.711	R\$ 87.028.512
LFT (VCTO: 01/03/2028)	Selic	4.640	R\$ 85.681.313
Fundos de Investimento		Quantidade	Saldo
Bradesco FI RF Referenciado DI Premium			R\$ 144.576.608
RENDA FIXA - TOTAL			R\$ 581.141.433

TOTAL PERFIL CONSERVADOR

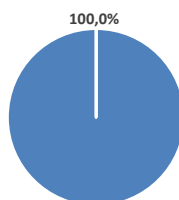
R\$ 581.141.433

DEMONSTRATIVO DE INVESTIMENTOS

PLANO DE PREVIDÊNCIA WEG

FEVEREIRO/2026

PERFIL VITALÍCIO



■ Renda Fixa R\$ 264,4 MM Vitalício R\$ 264,4 MM

SEGMENTO: RENDA FIXA

Títulos - Precificados na Curva	Quantidade	Saldo
NTN-B (VCTO: 15/08/26) IPCA + 5,10%	474	R\$ 2.197.553
NTN-B (VCTO: 15/08/26) IPCA + 4,90%	215	R\$ 997.656
NTN-B (VCTO: 15/08/26) IPCA + 5,22%	176	R\$ 815.532
NTN-B (VCTO: 15/08/26) IPCA + 5,47%	178	R\$ 823.872
NTN-B (VCTO: 15/08/26) IPCA + 5,44%	36	R\$ 166.655
NTN-B (VCTO: 15/08/30) IPCA + 6,29%	241	R\$ 1.102.996
NTN-B (VCTO: 15/08/30) IPCA + 6,24%	239	R\$ 1.095.875
NTN-B (VCTO: 15/08/30) IPCA + 6,24%	239	R\$ 1.095.875
NTN-B (VCTO: 15/08/30) IPCA + 5,87%	693	R\$ 3.220.940
NTN-B (VCTO: 15/08/30) IPCA + 5,87%	462	R\$ 2.147.293
NTN-B (VCTO: 15/08/30) IPCA + 6,25%	7.483	R\$ 34.306.038
NTN-B (VCTO: 15/08/32) IPCA + 6,28%	1.799	R\$ 8.206.471
NTN-B (VCTO: 15/05/33) IPCA + 6,28%	3.445	R\$ 15.928.949
NTN-B (VCTO: 15/05/35) IPCA + 6,80%	531	R\$ 2.365.996
NTN-B (VCTO: 15/05/35) IPCA + 6,01%	785	R\$ 3.684.142
NTN-B (VCTO: 15/05/35) IPCA + 5,03%	462	R\$ 2.316.933
NTN-B (VCTO: 15/05/35) IPCA + 6,27%	6.290	R\$ 29.031.408
NTN-B (VCTO: 15/08/40) IPCA + 6,33%	733	R\$ 3.292.332
NTN-B (VCTO: 15/08/40) IPCA + 6,28%	726	R\$ 3.275.925
NTN-B (VCTO: 15/08/40) IPCA + 6,26%	724	R\$ 3.272.923
NTN-B (VCTO: 15/08/40) IPCA + 6,44%	364	R\$ 1.618.472
NTN-B (VCTO: 15/08/40) IPCA + 6,44%	7.021	R\$ 31.938.757
NTN-B (VCTO: 15/08/40) IPCA + 6,20%	5.933	R\$ 27.065.718
NTN-B (VCTO: 15/05/45) IPCA + 6,29%	739	R\$ 3.277.372
NTN-B (VCTO: 15/08/50) IPCA + 6,30%	731	R\$ 3.265.614
NTN-B (VCTO: 15/08/50) IPCA + 6,28%	729	R\$ 3.264.626
NTN-B (VCTO: 15/08/50) IPCA + 6,47%	364	R\$ 1.592.905
NTN-B (VCTO: 15/08/50) IPCA + 6,30%	2.794	R\$ 12.496.094
NTN-B (VCTO: 15/05/55) IPCA + 6,81%	2.379	R\$ 10.092.931
NTN-B (VCTO: 15/05/55) IPCA + 6,27%	1.903	R\$ 8.654.620
Fundos de Investimento		Saldo
Bradesco FI RF Referenciado DI Premium		R\$ 41.792.116
RENDA FIXA - TOTAL		R\$ 264.404.588

TOTAL PERFIL VITALÍCIO¹ R\$ **264.404.588**

(1) O Perfil Vitalício é exclusivo e compulsório para os Assistidos e Beneficiários classificados na Modalidade de Benefício Definido (BD).

PATRIMÔNIO TOTAL R\$ **2.699.356.073**