

**MANIFESTAÇÃO DO CONSELHO FISCAL****Data base: 1º semestre de 2023**

Aos sete dias do mês de novembro de dois mil e vinte e três, às 15h00min, reuniram-se por convocação do Presidente, Sr. Ivo Kasmirski, os membros do Conselho Fiscal da WEG Previdência, com o objetivo de examinar os livros, documentos e as demonstrações contábeis da entidade relativas ao primeiro semestre do ano de 2023.

Referência: Política de Investimentos do Plano de Previdência WEG (Cadastro Nacional de Plano de Benefícios - CNPB nº 1991.0014-11), administrado pela Entidade Fechada de Previdência Complementar – EFPC: WEG Previdência (CNPJ nº 79.378.063/0001-36).

Em atendimento à Resolução CMN nº 4.994, de 24 de março de 2022 e ao artigo 19 da Resolução nº 13, de 1º de outubro de 2004, do Conselho de Gestão da Previdência Complementar (CGPC/MPS), este Conselho Fiscal, reunido na presente data, analisou a documentação disponibilizada pela Entidade, para acompanhamento da aplicação da Política de Investimentos referente ao 1º semestre de 2023, sendo que apresentamos as seguintes manifestações sobre os pontos verificados:

**1. Aderência da Gestão dos Recursos Garantidores**

Foi avaliada a aderência na gestão e alocação dos recursos, com base na documentação suporte disponibilizada pela entidade em relação às diretrizes da Política de Investimentos, atos normativos do BACEN/CMN e a Resolução CNPC nº 32, de 4 de dezembro de 2019 e suas alterações.

Quanto ao Enquadramento, os limites das aplicações dos recursos do Plano de Previdência WEG estão aderentes com a legislação vigente, bem como ao estabelecido na Política de Investimentos:

**Enquadramento mensal do Plano de Previdência WEG:**

ALOCAÇÃO DE RECURSOS – 1º SEMESTRE/2023							Limite Política
DESCRIÇÃO	JAN	FEV	MAR	ABR	MAI	JUN	
Renda Fixa	66,8%	67,7%	68,7%	68,8%	68,0%	67,3%	100,0%
Renda Variável	13,8%	12,9%	11,9%	12,0%	12,4%	13,1%	20,0%
Investimentos Estruturados	11,5%	11,4%	11,5%	11,4%	11,9%	11,8%	20,0%
Investimentos no Exterior	2,9%	2,9%	2,9%	2,8%	2,7%	2,7%	5,0%
Empréstimos	4,7%	4,8%	4,7%	4,7%	4,7%	4,8%	15,0%
Imobiliário	0,3%	0,3%	0,3%	0,3%	0,3%	0,3%	5,0%
<b>Total</b>	<b>100,00%</b>	<b>100,00%</b>	<b>100,00%</b>	<b>100,00%</b>	<b>100,00%</b>	<b>100,00%</b>	-

## 2. Rentabilidade

Analisada a documentação de suporte relativa à rentabilidade consolidada dos recursos no 1º semestre de 2023, ficou constatado que o Plano de Benefícios WEG obteve rentabilidade de 8,83%, ficando acima do Índice de Referência de Rentabilidade – IRR (INPC + 3,30% a.a.), que foi de 4,37%. Essa performance foi positiva, principalmente pelo desempenho dos investimentos no segmento de renda variável e renda fixa, conforme detalhado a seguir:

### a) Demonstrativo da rentabilidade acumulada do Plano de Previdência WEG no 1º Semestre/2023:

RENTABILIDADE ACUMULADA – 1º SEMESTRE/2023		
Segmento	Rentabilidade	% do IRR
<b>Consolidado</b>	<b>8,83%</b>	<b>202%</b>
Renda Fixa	8,94%	204%
Renda Variável	12,29%	281%
Empréstimos	11,04%	252%
Estruturados	4,54%	104%
Investimentos no Exterior	5,18%	118%
Imobiliário	6,69%	153%
<b>Indicadores</b>		
CDI	6,50%	-
Poupança	4,08%	-
IRR (INPC + 3,30% a.a.)	4,37%	-
Ibovespa	7,61%	-

### b) Demonstrativo da rentabilidade mensal do Plano de Previdência WEG no 1º Semestre/2023:

RENTABILIDADE MENSAL – 1º SEMESTRE/2023						
SEGMENTO	JAN	FEV	MAR	ABR	MAI	JUN
<b>Consolidado</b>	<b>1,37%</b>	<b>-0,12%</b>	<b>1,07%</b>	<b>1,53%</b>	<b>2,29%</b>	<b>2,40%</b>
Renda Fixa	0,69%	1,19%	2,02%	1,42%	1,81%	1,48%
Renda Variável	3,43%	-6,23%	-2,15%	2,71%	6,11%	8,58%
Empréstimos	1,82%	1,81%	1,63%	1,86%	1,63%	1,81%
Estruturados	2,27%	-1,14%	-1,25%	0,98%	1,91%	1,76%
Investimentos no Exterior	3,37%	-0,28%	0,72%	0,83%	-0,03%	0,51%
Imobiliário	1,24%	1,00%	1,54%	0,99%	1,12%	0,63%
<b>INDICADORES</b>						
CDI	1,12%	0,92%	1,17%	0,92%	1,12%	1,07%
Poupança	0,71%	0,58%	0,74%	0,58%	0,72%	0,68%
INPC + 3,30% a.a.	0,73%	1,04%	0,91%	0,80%	0,63%	0,17%
Ibovespa	3,37%	-7,49%	-2,91%	2,50%	3,74%	9,00%
IPCA	0,53%	0,84%	0,71%	0,61%	0,23%	-0,08%

**3. Custos da Gestão dos Recursos do Plano de Gestão Administrativa – PGA**

Verificado com base na documentação de suporte que as despesas do PGA acumuladas no 1º Semestre/2023 representaram 2,45% da Receita Previdencial, conforme demonstrativos abaixo:

**a) Demonstrativo das despesas do PGA (comparativo 2022 x 2023):**

DESPESAS DO PLANO DE GESTÃO ADMINISTRATIVA <span style="float: right;">(Valores em reais)</span>			
Descrição	1º semestre 2022	1º semestre 2023	Var. (%)
Pessoal/Encargos	781.598	864.786	10,6
Sistemas	362.334	356.136	(1,7)
Consultoria Investimentos	60.148	63.627	5,8
Auditoria Contábil	19.226	21.500	11,8
Consultoria Atuarial	15.600	16.961	8,7
Consultoria Jurídica	12.000	21.870	82,3
Impostos (PIS/COFINS)	83.308	76.643	(8,0)
Taxa fiscalização (PREVIC)	60.000	60.000	0,0
Treinamentos	10.030	10.144	1,1
Depreciação imobilizado	4.267	5.084	19,1
Viagens e estadias	0	5.145	0,0
Conservação e manutenção	265	0	(100)
Despesas gerais	40.351	34.764	(13,8)
<b>Total</b>	<b>1.449.127</b>	<b>1.536.660</b>	<b>6,0</b>
Total dos investimentos (Consolidado)	1.698.871.480	1.984.176.155	16,8
Resultado dos investimentos (Consolidado)	59.327.709	159.394.251	168,7
Receitas previdenciais (Plano de Previdência WEG)	55.989.125	62.804.741	12,2
<b>% Despesas do PGA / Receitas Previdenciais</b>	<b>2,59%</b>	<b>2,45%</b>	<b>-</b>

**b) Evolução dos custos internos (PGA) sobre a arrecadação do Plano de Previdência WEG:**

*(Despesas do PGA / Receitas Previdenciais)*

2018		2019		2020		2021		2022		2023	
1º S	2º S	1º S	2º S	1º S	2º S	1º S	2º S	1º S	2º S	1º S	2º S
2,55%	2,39%	2,63%	1,92%	3,46%	1,97%	2,39%	2,31%	2,59%	2,31%	2,45%	-




#### 4. Manifestação

Com base nas verificações e análises dos controles internos da execução da Política de Investimentos e em atendimento ao artigo 19 da Resolução CGPC nº 13, de 01 de outubro de 2004, **manifestamos** que a Entidade está aplicando os recursos do Plano de Previdência WEG com aderência à Resolução BACEN/CMN nº 4.994 de 24 de março de 2022, Resolução CNPC nº 32, de 4 de dezembro de 2019 e suas alterações, e em conformidade com a Política de Investimentos aprovada pelo Conselho Deliberativo da Entidade.


Observamos que o desempenho dos investimentos no 1º semestre de 2023 foi impulsionado pela queda na curva de juros, alta da bolsa e nos mercados globais. Tais circunstâncias favoráveis resultaram em um desempenho de 8,83%, acima do Índice de Referência de Rentabilidade – IRR (INPC + 3,30% a.a.), que correspondeu a 4,37% no mesmo período.

Jaraguá do Sul/SC, 07 de novembro de 2023.


#### Conselho Fiscal da Previdência



Ivo Kasmirski  
Presidente  
CPF: 615.212.999-00



Ana Carolina Bianchini Brandenburg  
Membro  
CPF: 280.868.448-70



Luiz Ricardo Flores Cordeiro  
Membro  
CPF: 787.973.579-87