



**WEG**prev<sup>↑</sup>

Relatório Anual  
**Institucional** 20  
22



## APRESENTAÇÃO

Em cumprimento à Resolução nº 32 do CGPC (Conselho de Gestão de Previdência Complementar), de 04/12/2021, e ainda, alinhado à proposta de Governança da WEG Previdência, apresentamos aos participantes, o Relatório Anual de Informações relativo ao exercício social de 2022, acompanhado das Demonstrações Contábeis e dos pareceres da Consultoria Externa Independente, dos Auditores Independentes, do Conselho Fiscal e do Conselho Deliberativo. É um instrumento que permite compartilhar informações a respeito dos resultados obtidos, de forma transparente, com cada um dos participantes. Agradecemos pela confiança depositada aos nossos órgãos de governança e à equipe operacional da WEGprev e esperamos atender satisfatoriamente as expectativas de cada participante.



A Administração

## QUEM SOMOS

A WEG Previdência – é uma Entidade Fechada de Previdência Complementar (EFPC), sem fins lucrativos, com autonomia administrativa e financeira, constituída sob a forma de sociedade civil. HISTÓRIA - A WEGprev foi criada no ano de 1991 pela WEG S/A, com o objetivo de ofertar a seus colaboradores o benefício de uma previdência complementar como parte de sua política de recursos humanos.

## ADMINISTRAÇÃO

### PATROCINADORAS

WEG S/A

WEG EQUIPAMENTOS ELÉTRICOS S/A

WEG DRIVES & CONTROLS - AUTOMAÇÃO LTDA

WEG TURBINAS E SOLAR LTDA

WEG LINHARES EQUIPAMENTOS ELETRICOS S/A

WEG AMAZONIA S/A

WEG EQUIPAMENTOS E LOGISTICA LTDA

PAUMAR S/A - INDÚSTRIA E COMERCIO

RF REFLORESTADORA LTDA

WPA PARTICIPAÇÕES E SERVIÇOS S/A

DABLIUVE ADMINISTRADORA LTDA

EGGON JOAO DA SILVA ADMINISTRADORA LTDA

G WERNINGHAUS ADMINISTRADORA LTDA

VOIGT SCHWARTZ ADMINISTRADORA LTDA

MILESTONES ADMINISTRADORA DE RECURSOS LTDA

ASSOCIAÇÃO RECREATIVA E CULTURAL WEG

WEG PREVIDÊNCIA

### CONSELHO DELIBERATIVO

DIMAS TARCISIO VANIN

WILSON JOSE WATZKO

ALFREDO ANGELO MORETTI

ANDRE LUIS RODRIGUES

CELIO LUIZ DERETTI

HILTON JOSE DA VEIGA FARIA

### CONSELHO FISCAL

IVO KASMIRSKI

HERMANN KAESTNER

PAULO UBIRATAN MEHRET DA SILVA

### DIRETORIA EXECUTIVA

EUGENIO BUSNARDO

VALDIR JOSE BRESSAN

ALEXANDRA OPPERMANN

FERNANDO FABIO OLIVEIRA GOMEZ

### COMITÊ DE INVESTIMENTOS

VALDIR JOSE BRESSAN

ANDRE MENEGUETI SALGUEIRO

EDWARD HENRIQUE DE SÁ

EUGENIO BUSNARDO

TIAGO BORTOLETTO VELOSO DE ALMEIDA

### ADMINISTRAÇÃO

CLEITON GONÇALVES DE JESUS

CRISTIANE DIAS

FABIO ECCEL

GELISE CATI PEREIRA HETTWER

MAIKON JOSE VIEIRA

TIAGO HENRIQUE SCHULTZ

VALDIR JOSE BRESSAN

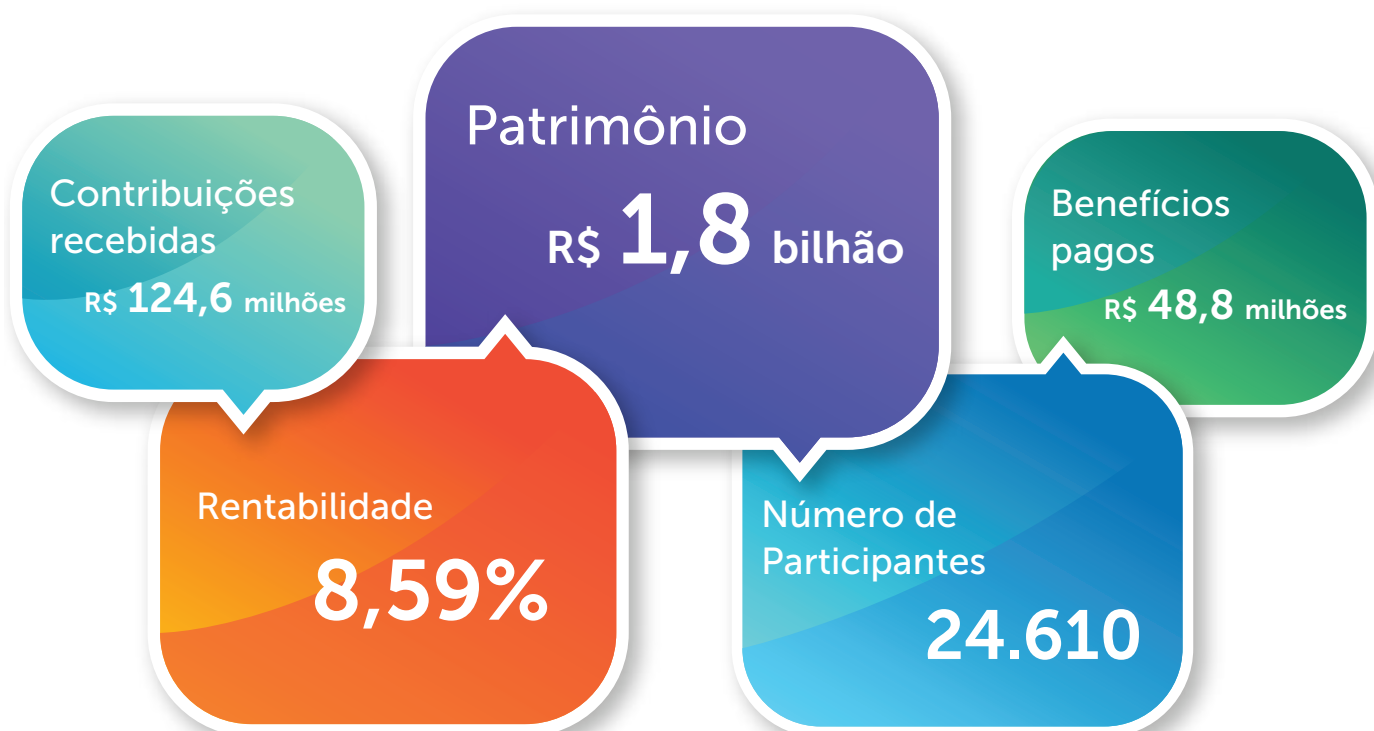
VYNICIUS MATHEDI HRECZUCK

# SUMÁRIO

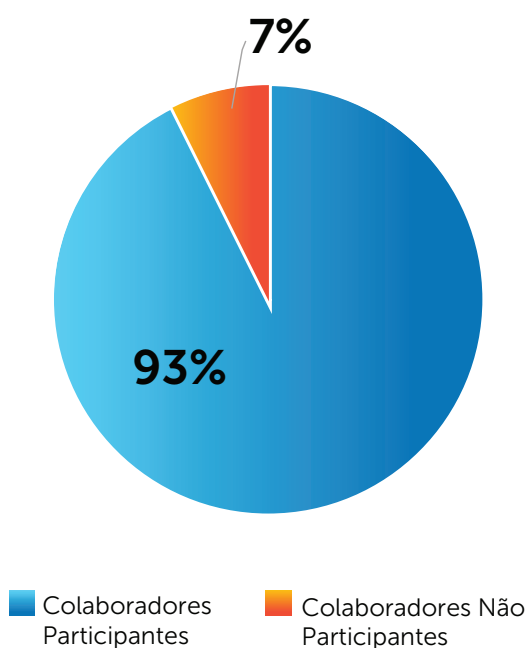
<b>WEGPREV EM NÚMEROS</b>	<b>5</b>
RENTABILIDADE X INDICADORES EM 2022	6
HISTÓRICO 2007 À 2022	6
RENTABILIDADE POR SEGMENTO	7
COMPOSIÇÃO DOS INVESTIMENTOS	7
<b>RETROSPECTIVA ECONÔMICA 2022</b>	<b>8</b>
<b>FATOS RELEVANTES</b>	<b>11</b>
<b>DEMONSTRATIVO DE INVESTIMENTOS</b>	<b>12</b>
COMPOSIÇÃO DOS INVESTIMENTOS	12
DESPESAS DO PLANO DE GESTÃO ADMINISTRATIVA	15
DESPESAS DO PLANO DE BENEFÍCIOS WEG	16
<b>POLÍTICA DE INVESTIMENTOS 2022</b>	<b>17</b>
<b>DEMONSTRAÇÕES FINANCEIRAS</b>	<b>22</b>
01. BALANÇO PATRIMONIAL - CONSOLIDADO	22
02. DEMONSTRAÇÃO DA MUTAÇÃO DO PATRIMÔNIO SOCIAL - CONSOLIDADO	23
03. DEMONSTRAÇÃO DA MUTAÇÃO DO ATIVO LÍQUIDO DO PLANO DE BENEFÍCIOS WEG	24
04. DEMONSTRAÇÃO DO ATIVO LÍQUIDO DO PLANO DE BENEFÍCIOS WEG	24
05. DEMONSTRAÇÃO DO PLANO DE GESTÃO ADMINISTRATIVA CONSOLIDADO	26
06. DEMONSTRAÇÃO DAS PROVISÕES TÉCNICAS DO PLANO DE BENEFÍCIOS WEG	27
<b>PARECERES</b>	<b>28</b>
RELATÓRIO DOS AUDITORES INDEPENDENTES SOBRE AS DEMONSTRAÇÕES CONTÁBEIS	28
ATA DA REUNIÃO DO CONSELHO FISCAL	30
ATA DA REUNIÃO DO CONSELHO DELIBERATIVO	31
PARECER ATUARIAL - EXERCÍCIO 2022	34



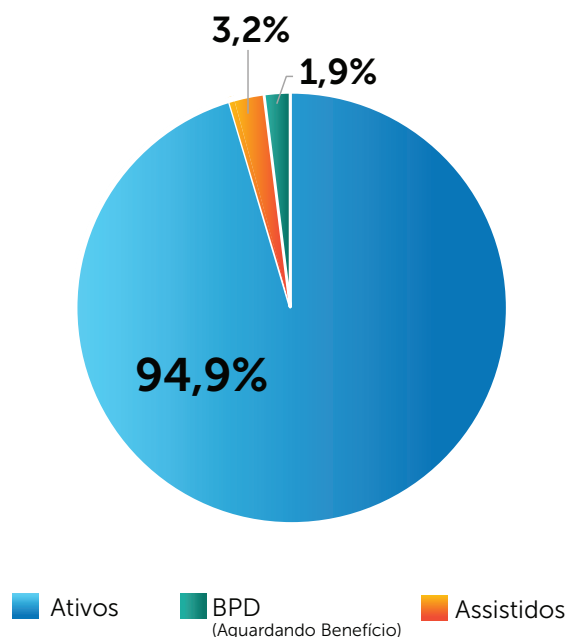
## WEGPREV EM NÚMEROS



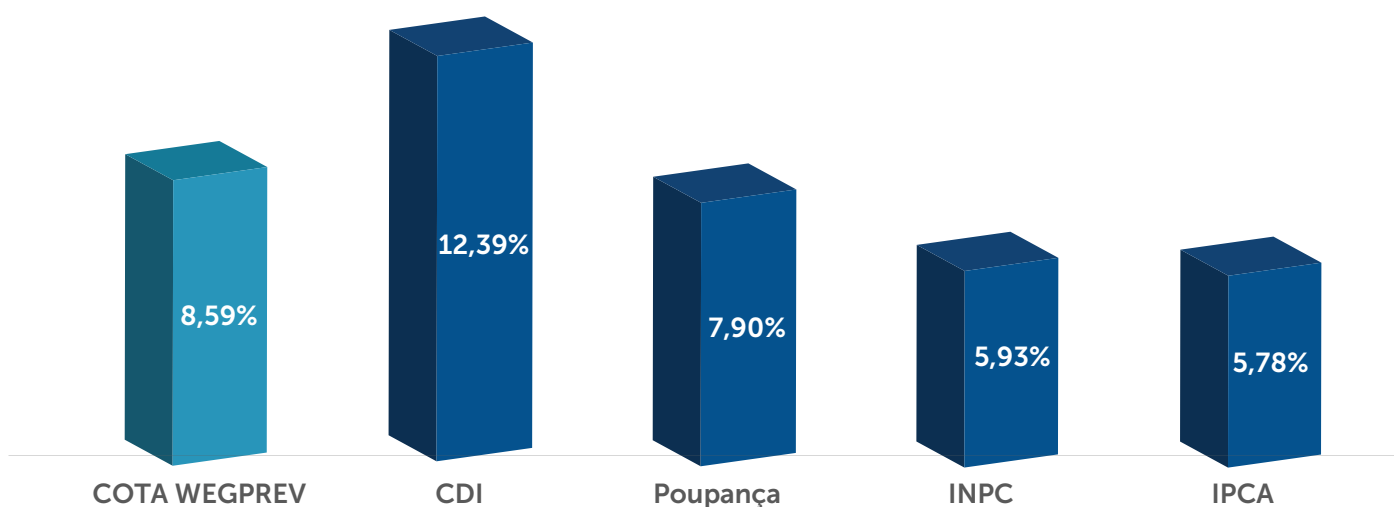
### Colaboradores WEG



### Composição Participantes



## RENTABILIDADE X INDICADORES EM 2022



## HISTÓRICO 2007 À 2022

ANO	WEGPREV	CDI	POUPANÇA	IBOVESPA	IPCA	INPC
2022	8,59	12,39	7,90	4,69	5,78	5,93
2021	5,10	4,42	2,99	-11,93	10,06	10,16
2020	6,56	2,76	2,11	2,92	4,52	5,45
2019	14,25	5,96	4,26	31,58	4,31	4,48
2018	10,11	6,42	4,62	15,03	3,75	3,43
2017	11,48	9,93	6,61	26,86	2,95	2,07
2016	14,01	14,00	8,31	38,93	6,29	6,58
2015	14,44	13,24	8,08	-13,31	10,67	11,28
2014	8,43	10,81	7,02	-2,91	6,41	6,23
2013	4,96	8,06	5,67	-15,50	5,91	5,56
2012	11,14	8,40	6,58	7,40	5,83	6,20
2011	7,71	11,60	7,50	-18,11	6,50	6,08
2010	8,76	9,75	6,90	1,04	5,90	6,47
2009	19,71	9,88	6,92	82,62	4,31	4,11
2008	-0,56	12,38	7,90	-41,22	5,90	6,48
2007	18,42	11,82	7,70	43,68	4,45	5,16

CDI: Certificado de Depósito Interbancário



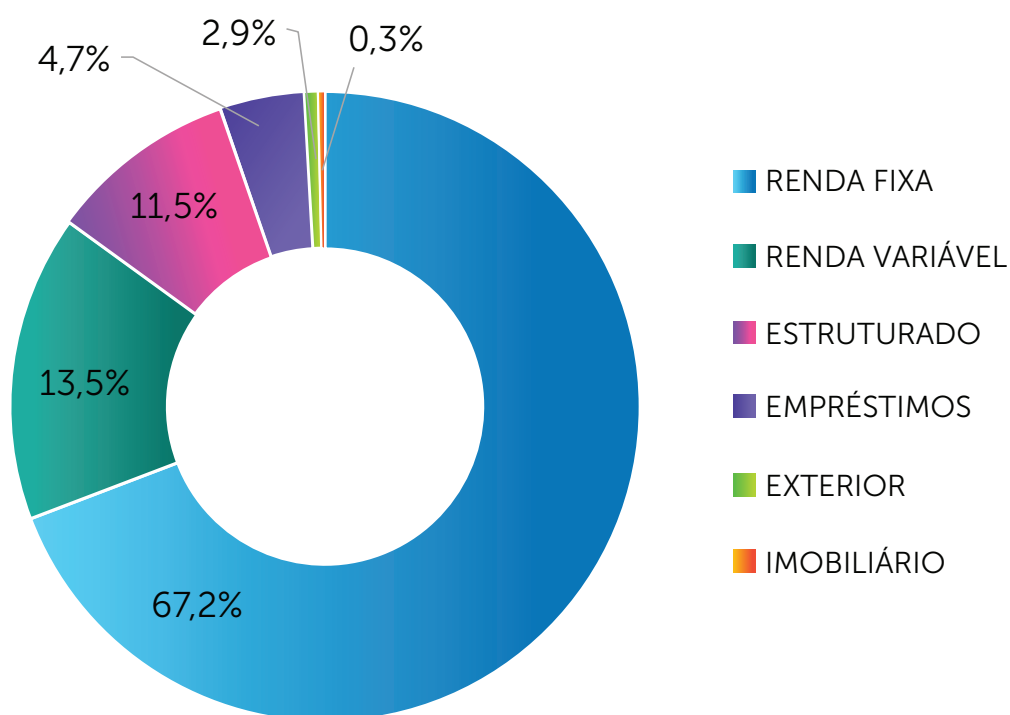
## RENTABILIDADE POR SEGMENTO

PLANO DE BENEFÍCIOS WEG						
Segmento	2018	2019	2020	2021	2022	Acum.
Renda Fixa	10,29%	11,44%	6,27%	9,33%	9,83%	56,83%
Renda Variável	16,20%	35,43%	4,67%	-11,95%	-0,68%	44,05%
Estruturado	4,63%	12,61%	8,03%	-0,25%	12,01%	42,21%
Exterior	-2,18%	2,50%	0,00%	3,02%	-12,25%	-9,35%
Imobiliário	6,46%	10,57%	11,31%	17,73%	12,63%	73,74%
Operações com Participantes	16,88%	15,67%	13,00%	13,89%	21,89%	112,08%
<b>Consolidado</b>	<b>10,11%</b>	<b>14,25%</b>	<b>6,56%</b>	<b>5,10%</b>	<b>8,59%</b>	<b>52,98%</b>
IRR	7,95%	8,86%	9,76%	14,27%	9,64%	61,60%

IRR: Índice de Referência de Rentabilidade

PLANO DE GESTÃO ADMINISTRATIVA - PGA						
Segmento	2018	2019	2020	2021	2022	Acum.
Renda Fixa	6,70%	6,31%	2,42%	6,85%	16,93%	45,15%
Consolidado	6,70%	6,31%	2,42%	6,85%	16,93%	45,15%

## COMPOSIÇÃO DOS INVESTIMENTOS





## RETROSPECTIVA ECONÔMICA 2022

### Breve Comentário

O ano de 2022 iniciou-se com a expectativa positiva pelo fim da pandemia de Covid-19, porém a invasão da Rússia na Ucrânia trouxe efeitos negativos na atividade econômica global. A escalada de preços dos produtos no mercado internacional, percebida desde o 2º semestre de 2021 como efeito das medidas de auxílio promovida pelos governos durante a pandemia, foi intensificada com a quebra na cadeia de suprimentos causada pela guerra. Como efeito, na tentativa de controle inflacionário, o ano ficou marcado pela elevação de juros dos principais Bancos Centrais pelo mundo. No Brasil, além do choque externo, a percepção de piora do quadro fiscal do país e a definição das eleições também trouxeram volatilidade ao mercado local.

### Brasil

- **PIB (Produto Interno Bruto):** A atividade econômica brasileira cresceu 2,9% em 2022, superando em muito a expectativa de crescimento de 0,3% prevista no início do ano.
- **Desemprego:** A taxa média de desemprego foi de 9,3% no ano, recuando 3,9% frente ao ano anterior, o menor patamar desde 2015, sendo reflexo da continuidade de recuperação da atividade econômica no Brasil.



- **Inflação:** A inflação oficial do país, medida pelo IPCA, fechou o ano em +5,78%, ficando acima da meta de 3,50% estipulada pelo Banco Central. Destaca-se ainda que, como efeito da guerra, a escalada dos preços dos produtos foi percebida em praticamente todos os países do globo. Apesar do número elevado em relação a meta, a desaceleração dos preços, principalmente no segundo semestre, foi vista como positiva e permitiu que o Brasil encerrasse o ano com inflação menor que grande parte dos países no mundo.
- **Taxa Selic:** O ambiente inflacionário, especialmente do primeiro semestre do ano, pressionou o Banco Central a continuar o movimento de elevação dos juros básicos (Selic) do país, saindo de 9,25% no final de 2021 e chegando ao patamar de 13,75% na reunião de agosto de 2022. O aumento da taxa de juros é uma tentativa de combater a inflação, com efeito negativo sobre o crédito e por consequência redução da demanda por bens e serviços da economia de famílias e empresas.
- **Quadro Fiscal:** A continuidade dos programas de auxílio de renda para a população e o aumento dos gastos do governo, além das promessas em período eleitoral, contribuíram para uma percepção de piora no quadro fiscal do Brasil para os próximos anos. A retirada do orçamento de gastos do governo com programas sociais do limite do teto de gastos colocou em dúvida a sustentabilidade financeira do país para o futuro. Apesar desta piora, a dívida pública do país reduziu para próximo de 73% do PIB ao final do ano.
- **Eleições:** A vitória do candidato Luiz Inácio Lula da Silva, em outubro, trouxe preocupação para o equilíbrio entre o aumento dos gastos do governo com programas sociais e o controle nas contas públicas. A principal preocupação é de que os gastos com programas de auxílio sociais, apesar de necessários, resultem em uma piora da estabilidade financeira do país, afastando investimentos e prejudicando a atividade econômica.
- **Confiança empresarial:** O Índice de Confiança Empresarial encerrou o ano de 2022 em menor patamar desde abril de 2021 com as dúvidas quanto a condução da política econômica do novo governo. A piora do quadro fiscal, além das incertezas do cenário externo, também contribuíram para o sentimento de piora nas perspectivas futuras.
- **Bolsa de Valores:** O ano foi de volatilidade na bolsa brasileira. O IBOVESPA (principal índice da bolsa brasileira) fechou o primeiro semestre em queda de -5,99%, mas o endereçamento de ações para controle inflacionário no Brasil contribuiu para

alta de 11,36% no segundo semestre, fazendo o IBOVESPA encerrar 2022 com alta moderada de 4,69%.

## Mundo

O PIB global cresceu em média 3,2% em 2022. Apesar do crescimento, o ano foi marcado pelo aumento de juros pelo mundo como consequência do aumento dos preços de produtos causada pela quebra na cadeia de suprimentos globais pela guerra na Ucrânia.

- **Estados Unidos:** A economia americana cresceu 2,1% em 2022, ficando abaixo do crescimento médio observado nos demais países. O aumento dos juros para o aumento do índice de preços dos norte-americanos foi o principal fator que contribuiu para a desaceleração da atividade econômica do país. A inflação dos Estados Unidos encerrou o ano em alta de 6,5%, sendo a maior alta anual das últimas quatro décadas.

- **China:** A atividade econômica chinesa cresceu 3,0% no ano, muito abaixo dos padrões de crescimento do país e o pior resultado desde 1976. A desaceleração do crescimento foi causada principalmente por bloqueios generalizados de algumas regiões como medida de controle sanitário, devido a política de tolerância zero em relação ao coronavírus, e uma desaceleração histórica no mercado imobiliário.

- **Europa:** Na zona do euro a economia cresceu 3,5% em 2022 e a inflação atingiu 9,2% no ano. O aumento de preços foi impulsionado pela guerra na Ucrânia e quebra na cadeia de suprimentos devido ao bloqueio comercial sancionado a Rússia. Depois de um longo período de 11 anos sem aumentos, o Banco Central Europeu elevou a taxa de juros de 0,0% para 2,5% em 2022 como medida de controle inflacionário.

## WEG Previdência


Apesar do cenário extremamente desafiador, com a bolsa brasileira apresentando forte volatilidade, os títulos do governo perdendo valor especialmente no último trimestre, por conta da abertura de juros, a rentabilidade da carteira de investimentos administrada pela WEGprev foi positiva em 8,59% em 2022, equivalente a 69% da variação do CDI (12,39%), principal indicador de investimentos em renda fixa. A poupança rendeu 7,90% no ano. O resultado do ano é fruto de uma Política de Investimentos com estratégias que privilegiam a sustentabilidade do Plano no médio e longo prazo, seguindo o observado ao longo da história da WEGprev.



## FATOS RELEVANTES

### ALTERAÇÕES NO ESTATUTO SOCIAL

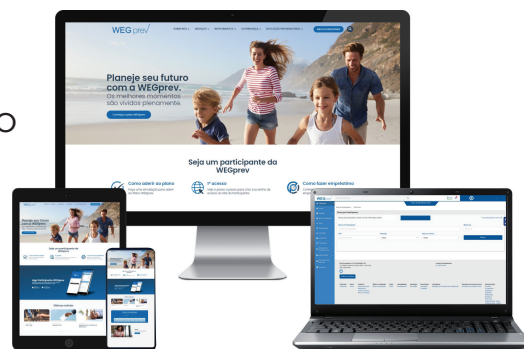
A WEG Previdência, em conformidade com a legislação em vigor, realizou algumas alterações em seu Estatuto Social, sendo aprovado pela Superintendência Nacional de Previdência Complementar – PREVIC, através da Portaria Previc nº 1.219, de 30/11/2022 e publicada no Diário Oficial da União em 05/12/2022, tendo como principal alteração a razão social, alterando o nome de WEG Seguridade Social para WEG Previdência.



### LANÇAMENTO DO NOVO SITE

O novo site foi desenvolvido para tornar a navegação mais simples e objetiva, estando em linha com as melhores práticas do mercado.

Com isso a busca de informações e autoatendimento ficaram mais dinâmicas e ágeis, tanto no site institucional, quanto na área restrita ao participante, melhorando a distribuição das informações, facilitando a consulta dos dados e dos benefícios oferecidos pela Entidade.



### CAMPANHA DE ADEÇÃO

Com o objetivo de atrair os colaboradores do grupo que ainda não participavam do Plano de Previdência, a WEGprev realizou palestras de forma online e presencial buscando incentivar os colaboradores a participarem do Plano, esclarecendo dúvidas e ao mesmo tempo, proporcionando reflexões sobre a importância do planejamento para a aposentadoria.



# DEMONSTRATIVO DE INVESTIMENTOS

## Composição dos Investimentos 2022

Títulos	Vencimento	Tipo de Gestão	% s/ Total	2022	
				Custo Atualiz./Contábil	Valor de Mercado
<b>Fundos de Investimentos</b>				<b>533.677.791</b>	<b>533.677.791</b>
<b>Renda Fixa</b>			<b>2,85</b>	<b>51.365.345</b>	<b>51.365.345</b>
Bradesco FI Ref DI Premium	sem vcto	Terceirizada	1,65	29.781.708	29.781.708
Bradesco FI Ref DI Federal Extra	sem vcto	Terceirizada	0,05	982.865	982.865
JGP Corporate FIC FI RF CP LP	sem vcto	Terceirizada	0,57	10.310.510	10.310.510
Sparta Top FIC FI RF Cred Priv LP	sem vcto	Terceirizada	0,57	10.290.262	10.290.262
<b>Ações</b>			<b>7,59</b>	<b>136.842.744</b>	<b>136.842.744</b>
Atmos Institucional FIC FIA	sem vcto	Terceirizada	1,44	25.956.438	25.956.438
Bogari Value FIC FIA	sem vcto	Terceirizada	1,47	26.504.227	26.504.227
Brasil Capital 30 FIC FIA	sem vcto	Terceirizada	1,50	27.117.543	27.117.543
Nucleo Capital NCI FIC FIA	sem vcto	Terceirizada	1,99	35.937.153	35.937.153
Truxt I Valor Institucional FIC FIA	sem vcto	Terceirizada	1,18	21.327.382	21.327.382
<b>Índice Referenciado em ações (ETF)</b>			<b>4,92</b>	<b>88.653.557</b>	<b>88.653.557</b>
Ishares Bova CI (BOVA11)	sem vcto	Própria	4,92	88.653.557	88.653.557
<b>Multimercado Estruturado</b>			<b>11,45</b>	<b>206.471.041</b>	<b>206.471.041</b>
JGP Equity FIC FIM	sem vcto	Terceirizada	2,03	36.673.645	36.673.645
SPX Nimitz W FIC FIM	sem vcto	Terceirizada	5,22	94.097.300	94.097.300
Oceana W7 Long Biased FIC FIM	sem vcto	Terceirizada	1,79	32.199.580	32.199.580
Ibiuna Hedge ST FP FIC FIM	sem vcto	Terceirizada	1,18	21.289.480	21.289.480
Genoa Capital Radar FIC FIM	sem vcto	Terceirizada	1,23	22.211.036	22.211.036
<b>Exterior</b>			<b>2,79</b>	<b>50.345.104</b>	<b>50.345.104</b>
WSS FIM Investimento no Exterior	sem vcto	Própria	2,79	50.345.104	50.345.104
<b>(a) Total Fundos Investim. para negociação</b>			<b>29,59</b>	<b>533.677.791</b>	<b>533.677.791</b>

Títulos	Vencim.	Gestão	% s/ Total	2022	
				Custo Atualiz./Contábil	Valor de Mercado
<b>Títulos Públicos Federais (HtM)</b>				<b>416.705.512</b>	<b>423.811.361</b>
<b>Nota do Tesouro Nacional</b>			<b>23,10</b>	<b>416.705.512</b>	<b>423.811.361</b>
NTN-B	15/08/2026	Própria	2,17	39.134.274	37.896.217
NTN-B	15/08/2030	Própria	3,68	66.293.838	66.138.564
NTN-B	15/05/2035	Própria	3,45	62.241.271	61.576.174
NTN-B	15/08/2040	Própria	4,85	87.402.475	88.746.110
NTN-B	15/08/2050	Própria	4,83	87.034.156	88.433.939
NTN-B	15/05/2055	Própria	4,14	74.599.499	81.020.357



<b>Certificados de Recebíveis Imobiliários</b>			<b>0,29</b>	<b>5.161.102</b>	<b>5.161.102</b>
CRI Petrobrás - Série 302º	15/10/2025	Própria	0,10	1.814.687	1.814.687
CRI Petrobrás - Série 303º	15/10/2028	Própria	0,19	3.346.415	3.346.415
<b>(b) Total dos títulos mantidos até o vcto</b>			<b>23,39</b>	<b>421.866.614</b>	<b>428.972.463</b>

Títulos	Vencim.	Gestão	% s/ Total	Custo	Valor de
				Atualiz./Contábil	Mercado
<b>Títulos Públicos Federais (MtM)</b>				<b>742.921.241</b>	<b>742.921.241</b>
<b>Nota do Tesouro Nacional</b>			<b>39,16</b>	<b>706.231.076</b>	<b>706.231.076</b>
NTN-B	15/05/2023	Própria	0,93	16.710.470	16.710.470
NTN-B	15/08/2024	Própria	4,66	84.130.816	84.130.816
NTN-B	15/05/2025	Própria	6,70	120.757.499	120.757.499
NTN-B	15/08/2026	Própria	2,43	43.910.588	43.910.588
NTN-B	15/05/2027	Própria	4,15	74.892.618	74.892.618
NTN-B	15/08/2028	Própria	5,24	94.445.087	94.445.087
NTN-B	15/08/2030	Própria	1,38	24.848.808	24.848.808
NTN-B	15/08/2032	Própria	4,19	75.535.781	75.535.781
NTN-B	15/05/2035	Própria	4,05	73.011.750	73.011.750
NTN-B	15/08/2040	Própria	0,55	9.947.835	9.947.835
NTN-B	15/05/2045	Própria	3,78	68.091.504	68.091.504
NTN-B	15/08/2050	Própria	0,55	9.962.367	9.962.367
NTN-B	15/05/2055	Própria	0,55	9.985.956	9.985.956
<b>Letra Financeira do Tesouro</b>			<b>0,21</b>	<b>3.824.598</b>	<b>3.824.598</b>
LFT	01/09/2023	Própria	0,21	3.824.598	3.824.598
<b>Letra do Tesouro Nacional</b>			<b>1,82</b>	<b>32.865.566</b>	<b>32.865.566</b>
LTN	01/04/2023	Própria	0,61	11.060.215	11.060.215
LTN	01/07/2023	Própria	0,61	10.963.751	10.963.751
LTN	01/04/2024	Própria	0,60	10.841.601	10.841.601
<b>(c) Total dos títulos para negociação</b>			<b>41,19</b>	<b>742.921.241</b>	<b>742.921.241</b>

<b>(d) Ações mercado à vista</b>			<b>0,95</b>	<b>17.211.740</b>	<b>17.211.740</b>
Equatorial (EQTL3)	sem vcto	Própria	0,95	17.211.740	17.211.740

<b>(e) Derivativos</b>			<b>0,22</b>	<b>3.937.869</b>	<b>3.937.869</b>
Mercado de opções (IBOV)	15/03/2023	Própria	0,11	1.966.920	1.966.920
Mercados Futuros (Dólar)	01/03/2023	Própria	0,03	544.545	544.545
Mercados Futuros (Dólar)	01/09/2023	Própria	0,08	1.426.404	1.426.404

<b>(f) Empréstimos a Participantes</b>			<b>4,66</b>	<b>83.997.035</b>	<b>83.997.035</b>
----------------------------------------	--	--	-------------	-------------------	-------------------

<b>Total da Carteira: (a)+(b)+(c)+(d)+(e)+(f)</b>			<b>100,00</b>	<b>1.803.612.290</b>	<b>1.810.718.140</b>
---------------------------------------------------	--	--	---------------	----------------------	----------------------

**Investimentos a pagar:**

				2022	
Títulos	Vencim.	Gestão	% s/ Total	Custo	Valor de
				Atualiz./Contábil	Mercado
<b>Derivativos a pagar</b>			<b>(0,08)</b>	<b>(1.446.422)</b>	<b>(1.446.422)</b>
Mercado de opções (IBOV)	15/03/2023	Própria	(0,03)	(567.216)	(567.216)
Mercados Futuros (Dólar)	01/03/2023	Própria	(0,00)	(25.290)	(25.290)
Mercados Futuros (Dólar)	01/09/2023	Própria	(0,05)	(853.916)	(853.916)

## DESPESAS DO PLANO DE GESTÃO ADMINISTRATIVA (em reais)

DESPESAS	2022	2021
Pessoal / Encargos	1.661.189	1.360.250
Sistemas	758.058	667.408
Consultoria de Investimentos	120.295	117.299
Consultoria Atuarial	39.208	46.107
Auditoria Contábil	38.399	35.000
Consultoria Jurídica	23.500	10.126
Impostos (PIS/COFINS)	173.976	158.129
Tafic	120.000	120.000
Despesas Gerais	71.585	42.966
Serviços de Manutenção e Conservação	265	37.062
Treinamentos / Congressos / Seminários	21.953	11.478
Depreciação do Imobilizado	9.290	6.670
Viagens e Estadias	5.192	0
<b>TOTAL</b>	<b>3.042.910</b>	<b>2.612.495</b>



## DESPESAS DO PLANO DE BENEFÍCIOS WEG (em reais)

DESPESAS DIRETAS DOS INVESTIMENTOS		
DESPESAS	2022	2021
Custódia	286.557	278.066
Controladoria	286.265	277.875
Taxas CETIP/SELIC	82.719	74.583
Outras despesas	1.071	1.033
<b>TOTAL</b>	<b>656.612</b>	<b>631.557</b>

DESPESAS DIRETAS NOS FUNDOS DE INVESTIMENTOS		
DESPESAS	2022	2021
Comunicação	690	421
Publicações	6.629	2.821
Serviços Sistema Financeiro	142.598	97.645
Serviços Técnicos Especializados	21.022	9.847
Taxa de Administração	5.425.942	5.644.788
Taxa de Performance	1.599.068	4.112.673
Outras despesas	7.286	1.047
<b>TOTAL</b>	<b>7.203.235</b>	<b>9.869.242</b>



## POLÍTICA DE INVESTIMENTOS 2023

A Política de Investimentos foi elaborada pela Entidade, aprovada pelo Comitê de Investimentos, Diretoria Executiva e em 09 dezembro de 2022 no Conselho Deliberativo da WEGprev, para vigorar no período de 1º de janeiro de 2023 à 31 de dezembro de 2027, com diretrizes estabelecidas para um horizonte temporal de cinco anos. A Política de Investimentos completa foi encaminhado à Previc e está disponível no site da WEGprev.

### Os objetivos da Política de Investimentos da WEGprev são:

- a) Cumprir os requisitos estabelecidos pela Resolução do Conselho Monetário Nacional nº 4.994, (Resolução 4.994) de 24 de março de 2022 e posteriores alterações, bem como nas Instruções Normativas da Previc nº 12, de 21 de janeiro de 2019 e nº 35, de 11 de novembro de 2020.
- b) Dar claro entendimento aos órgãos de governança, aos participantes e seus

beneficiários, aos prestadores de serviços externos e aos órgãos reguladores, quanto aos processos adotados na gestão dos investimentos do Plano.

- c) Obter retorno igual ou superior ao Índice de Referência de Rentabilidade (IRR).
- d) Estabelecer critérios objetivos para a seleção, homologação e avaliação dos gestores envolvidos nos processos de investimentos da WEGprev.
- e) Formalizar a metodologia e as fontes utilizadas como instrumentos para controle dos riscos.
- f) Atribuir responsabilidades aos órgãos de governança em relação aos investimentos da WEGprev.

Para 2023 o objetivo de retorno dos investimentos será de INPC + 3,30% ao ano. A decisão acompanha os limites estabelecidos pelo órgão fiscalizador (Previc) para assegurar o cumprimento dos compromissos de longo prazo.

A WEGprev observa o nível de liquidez em seus investimentos, compatível com o fluxo de pagamento de benefícios e outras movimentações nas reservas do Plano. A estratégia de investimento utilizada busca aproveitar eventuais oportunidades de mercado para aquisição de títulos atrelados à inflação ou ao CDI, de ativos que tenham potencial de valorização em renda variável, assim como em fundos de renda variável e de multimercado, imobiliário, investimento no exterior e/ou outras aplicações que possam trazer retornos alinhados com os objetivos da WEGprev.

## Alocação de Recursos

Segmento	Límite Mínimo (%)	Limite Máximo (%)	Previsão 2023(%)
Renda Fixa	0,0	100,0	59,0
Renda Variável	0,0	25,0	20,0
Estruturado	0,0	20,0	12,0
Exterior	0,0	5,0	3,0
Imobiliário	0,0	5,0	1,0
Empréstimos	0,0	15,0	5,0

## Seleção de gestores externos

A WEGprev poderá selecionar tantos gestores de recursos quantos forem necessários



para garantir os benefícios da diversificação de riscos e maximização dos retornos.

Os gestores selecionados poderão ser contratados para mandatos específicos, por meio de fundos exclusivos ou fundos abertos.

O procedimento de seleção dos gestores é transparente, sendo que a contratação de serviço terceirizado para os investimentos é precedida de verificação de critérios qualitativos e quantitativos, os quais estão descritos na Política de Investimentos. Para apuração desses critérios, a WEGprev utiliza-se do conhecimento e a experiência dos membros do Comitê de Investimentos e dos órgãos de governança, assim como o uso de fontes apropriadas para consulta além da utilização de consultoria financeira contratada.

## Controle de Riscos

Na seleção dos ativos, bem como na manutenção em carteira, a WEGprev observa os critérios de riscos de mercado, de crédito, de liquidez, operacional, legal e sistêmico.

### Risco de Mercado

O risco de mercado é definido como a possibilidade de ocorrência de perdas patrimoniais causada pela variação no valor de mercado dos ativos investidos. A WEGprev gerencia a exposição ao risco de mercado de forma individualizada para cada fundo ou carteira administrada, segregando no mínimo os segmentos de renda fixa e de renda variável, bem como para a carteira consolidada.

### Risco de Crédito

O risco de crédito é definido como a possibilidade de ocorrência de perdas patrimoniais causadas pelo não cumprimento das obrigações contratuais pelos emissores dos ativos investidos. A WEGprev controla a exposição ao risco de crédito estabelecendo limites máximos de exposição para cada faixa de investimentos previamente determinadas na Política de Investimentos, de acordo com notas emitidas por agências independentes de classificação de risco de crédito.

### Risco de Liquidez

O risco de liquidez é definido como a possibilidade de ocorrência de perdas

patrimoniais causadas pela impossibilidade de negociar de maneira tempestiva um ativo por valor próximo ao seu valor de mercado.

A WEGprev, com a intenção de mitigar a exposição ao risco de liquidez, observa os seguintes procedimentos:

- a) Regras para solicitação, cotização e pagamento dos resgates dos fundos;
- b) Estratégia de duração dos fundos exclusivos;
- c) Limites de concentração e diversificação estabelecidos pela Política de Investimentos e na legislação vigente;
- d) Liquidez do mercado inserido;
- e) Elaboração de estudos de macro alocação considerando o cumprimento das obrigações futuras.

### **Risco Operacional**

O risco operacional é entendido como a possibilidade de perdas patrimoniais causadas por falhas em procedimentos operacionais da WEGprev, dos gestores e de prestadores de serviços, tais como:

- a) Não cumprimento de prazos de pagamentos de dívidas e impostos;
- b) Má conduta na avaliação patrimonial dos seus ativos,
- c) Outros resultados indesejados.

A WEGprev controla o risco operacional estipulando normas e políticas operacionais. Adicionalmente, são estabelecidos controles que separam as funções operacionais e de supervisão.

### **Risco Sistêmico**

Entende-se como risco sistêmico o conjunto de condições internas e externas que podem levar ao colapso ou crise sistêmica, visto como uma interrupção da cadeia ou dificuldade de pagamentos e cumprimento das obrigações que

sustentem a manutenção do equilíbrio econômico-financeiro da entidade. Para monitoramento do risco sistêmico, a WEGprev se utilizará das melhores práticas de governança, auxiliados por sistemas, processos e critérios que primem pela qualidade e segurança.

### Risco Legal

O Risco legal é resultante do não atendimento das determinações legais, da regulamentação pertinente e das diretrizes e políticas estabelecidas pelos órgãos dirigentes da entidade. Para controle do risco legal, a WEGprev poderá se utilizar do departamento jurídico da patrocinadora ou contratar empresas terceirizadas para efetuar as devidas avaliações para atendimento das normas.

## **Critérios de Apreçamento de Ativos**

A WEGprev conta com um administrador de carteira contratado para precificar o valor dos ativos. As metodologias de precificação utilizadas pelo Administrador são padronizadas e baseadas em práticas amplamente aceitas pelo mercado, devidamente registrado na Anbima e, ainda, referendado pelo seu Departamento de Risco e Compliance.

Todos os ativos deverão ser contabilizados pelo seu valor de mercado. Fundos de Investimento, abertos ou exclusivos, deverão ser contabilizados pelo valor da cota e atualizados conforme sua característica.

Os títulos de renda fixa podem ainda ser contabilizados a valor de Curva no caso de títulos marcados à vencimento, com base em estudos de alocação estratégica de ALM, e observadas as disposições previstas na Resolução CNPC no 37, de 13 de março de 2020.

## **Responsabilidade Socioambiental - ESG**

A WEGprev observará os critérios ESG para definir estratégias de investimentos e seleção de gestores, buscando analisar como as questões relacionadas aos temas sociais, de governança e meio ambiente são praticadas no processo de investimento.



# DEMONSTRAÇÕES FINANCEIRAS

## 01. Balanço Patrimonial - Consolidado

Em 31 de dezembro de 2022 e 2021

R\$ mil

ATIVO	Nota Explicativa	2022	2021	PASSIVO	Nota Explicativa	2022	2021
<b>DISPONÍVEL</b>		<b>80</b>	<b>20</b>	<b>EXIGÍVEL OPERACIONAL</b>		<b>7.612</b>	<b>6.852</b>
<b>REALIZÁVEL</b>		<b>1.812.889</b>	<b>1.619.125</b>	Gestão Previdencial	7a	5.939	4.779
Gestão Previdencial	4	9.066	7.865	Gestão Administrativa	7b	202	197
Gestão Administrativa	5	211	237	Investimentos	7c	1.471	1.876
Investimentos	6	1.803.613	1.611.023	<b>EXIGÍVEL CONTINGENCIAL</b>		<b>6.617</b>	<b>6.136</b>
Títulos Públicos		1.159.627	1.088.029	Gestão Previdencial	8	6.617	6.136
Ativo Financeiro de Crédito Privado		5.161	5.805	<b>PATRIMÔNIO SOCIAL</b>		<b>1.798.793</b>	<b>1.606.202</b>
Renda Variável		17.212	14.403	Patrimônio de Cobertura do Plano		1.787.678	1.596.740
Fundos de Investimentos		533.678	430.730	Provisões Matemáticas	10	1.810.561	1.611.585
Derivativos		3.938	2.146	Benefícios Concedidos	10	499.856	422.984
Operações com Participantes		83.997	69.910	Benefícios a Conceder	10	1.310.705	1.188.601
<b>IMOBILIZADO E INTANGÍVEL</b>		<b>53</b>	<b>45</b>	Equilíbrio Técnico	11	(22.883)	(14.845)
Imobilizado		53	45	Resultados Realizados		(22.883)	(14.845)
				(-) Déficit Técnico Acumulado		(22.883)	(14.845)
				Fundos	13	11.115	9.462
				Fundos Previdenciais	13a	6.440	5.486
				Fundos Administrativos	13b	4.675	3.976
<b>TOTAL DO ATIVO</b>		<b>1.813.022</b>	<b>1.619.190</b>	<b>TOTAL DO PASSIVO</b>		<b>1.813.022</b>	<b>1.619.190</b>

As Notas Explicativas são parte integrante das demonstrações contábeis.

Eugenio Busnardo  
Presidente

CPF Nº 531.092.609-72

Valdir José Bressan  
Vice-Presidente

CPF Nº 472.181.859-91

Maikon José Vieira  
Contador

CRC Nº SC-031604/O-5

CPF Nº 007.205.849-81



## 02. Demonstração da Muta  o do Patrim  nio Social - Consolidado

Em 31 de dezembro de 2022 e 2021

R\$ mil

Descri��o	2022	2021	Varia��o (%)
<b>A) Patrim��nio Social - in��cio do exerc��cio</b>	<b>1.606.202</b>	<b>1.479.238</b>	<b>9</b>
<b>1. Adi��es</b>	<b>264.110</b>	<b>187.465</b>	<b>41</b>
(+) Contribui��es Previdenciais	121.596	108.158	12
(+) Portabilidade	326	78	321
(+) Resultado Positivo L��quido dos Investimentos - Gest��o Previdencial	138.447	75.829	83
(+) Receitas Administrativas	3.097	3.177	(3)
(+) Resultado Positivo L��quido dos Investimentos - Gest��o Administrativa	644	223	188
<b>2. Destina��es</b>	<b>(71.038)</b>	<b>(58.995)</b>	<b>20</b>
(-) Benef��cios	(54.101)	(46.840)	16
(-) Portabilidade	(582)	(62)	843
(-) Resgates	(13.313)	(9.481)	40
(-) Despesas Administrativas	(3.042)	(2.612)	16
<b>3. Acr��scimo/Decr��scimo no Patrim��nio Social (1+2)</b>	<b>193.072</b>	<b>128.470</b>	<b>50</b>
(+/-) Provis��es Matem��ticas	198.976	154.676	29
(+/-) Super��vit (D��ficit) T��cnico do Exerc��cio	(8.038)	(16.967)	(53)
(+/-) Fundos Previdenciais	1.435	(10.027)	(114)
(+/-) Fundos Administrativos	699	788	(11)
<b>4. Outros Eventos do Patrim��nio Social</b>	<b>(481)</b>	<b>(1.506)</b>	<b>(68)</b>
Outros Eventos do Patrim��nio Social	(481)	(1.506)	(68)
<b>B) Patrim��nio Social no final do exerc��cio (A+3+4)</b>	<b>1.798.793</b>	<b>1.606.202</b>	<b>12</b>

Eugenio Busnardo

Presidente

CPF N   531.092.609-72

Valdir Jos   Bressan

Vice-Presidente

CPF N   472.181.859-91

Maikon Jos   Vieira

Contador

CRC N   SC-031604/O-5

CPF N   007.205.849-81

As Notas Explicativas s  o parte integrante das demonstra  es cont  beis.

### 03. Demonstração da Muta  o do Ativo L  quido por Plano de Benef  cios - Plano de Benef  cios WEG

Em 31 de dezembro de 2022 e 2021

R\$ mil

Descri��o	2022	2021	Varia��o (%)
<b>A) Ativo L��quido - in��cio do exerc��cio</b>	<b>1.602.226</b>	<b>1.476.050</b>	<b>9</b>
<b>1. Adi��es</b>	<b>263.385</b>	<b>187.237</b>	<b>41</b>
(+) Contribui��es	124.612	111.330	12
(+) Portabilidade	326	78	321
(+) Resultado Positivo L��quido dos Investimentos - Gest��o Previdencial	138.447	75.829	83
<b>2. Destina��es</b>	<b>(71.012)</b>	<b>(59.555)</b>	<b>19</b>
(-) Benef��cios	(54.101)	(46.840)	16
(-) Portabilidade	(582)	(62)	843
(-) Resgates	(13.313)	(9.481)	40
(-) Custeio Administrativo	(3.016)	(3.172)	(5)
<b>3. Acr��scimo/Decr��scimo no Ativo L��quido (1+2)</b>	<b>192.373</b>	<b>127.682</b>	<b>51</b>
(+/-) Provis��es Matem��ticas	198.976	154.676	29
(+/-) Fundos Previdenciais	1.435	(10.027)	(114)
(+/-) Super��vit (D��ficit) T��cnico do Exerc��cio	(8.038)	(16.967)	(53)
<b>4. Outros Eventos do Ativo L��quido</b>	<b>(481)</b>	<b>(1.506)</b>	<b>(68)</b>
(+/-) Outros Eventos do Ativo L��quido	(481)	(1.506)	(68)
<b>B) Ativo L��quido - final do exerc��cio (A+3+4)</b>	<b>1.794.118</b>	<b>1.602.226</b>	<b>12</b>
<b>C) Fundos n��o previdenciais</b>	<b>699</b>	<b>788</b>	<b>(11)</b>
(+/-) Fundos Administrativos	699	788	(11)

Eugenio Busnardo

Presidente

CPF N   531.092.609-72

Valdir Jos   Bressan

Vice-Presidente

CPF N   472.181.859-91

Maikon Jos   Vieira

Contador

CRC N   SC-031604/O-5

CPF N   007.205.849-81

As Notas Explicativas s  o parte integrante das demonstra  es cont  beis.

## 04. Demonstração do Ativo Líquido do Plano de Benefícios - Plano de Benefícios WEG

Em 31 de dezembro de 2022 e 2021

R\$ mil

Descrição	2022	2021	Variação (%)
<b>1. Ativos</b>	<b>1.812.821</b>	<b>1.618.993</b>	<b>12</b>
Disponível	10	-	-
Recebíveis Previdencial	13.740	11.841	16
Investimento	1.799.071	1.607.152	12
Títulos Públicos	1.159.627	1.088.029	7
Ativo Financeiros de Crédito Privados	5.161	5.805	(11)
Renda Variável	17.212	14.402	20
Fundos de Investimento	529.136	426.860	24
Derivativos	3.938	2.146	83
Operações com Participantes	83.997	69.910	20
<b>2. Obrigações</b>	<b>14.028</b>	<b>12.791</b>	<b>10</b>
Operacional	7.411	6.655	11
Contingencial	6.617	6.136	8
<b>3. Fundos não Previdenciais</b>	<b>4.675</b>	<b>3.976</b>	<b>18</b>
Fundos Administrativos	4.675	3.976	18
<b>4. Resultados a Realizar</b>	<b>-</b>	<b>-</b>	<b>-</b>
<b>5. Ativo Líquido (1-2-3-4)</b>	<b>1.794.118</b>	<b>1.602.226</b>	<b>12</b>
Provisões Matemáticas	1.810.561	1.611.585	12
Superávit Técnico	(22.883)	(14.845)	54
Fundos Previdenciais	6.440	5.486	17
<b>6. Apuração do Equilíbrio Técnico Ajustado</b>	<b>(8.641)</b>	<b>2.268</b>	<b>(481)</b>
a) Equilíbrio Técnico	(22.883)	(14.845)	54
b) (+/-) Ajustes de Precificação	14.242	17.113	(17)
c) (+/-) Equilíbrio Técnico Ajustado = (a+b)	(8.641)	2.268	(481)

Eugenio Busnardo

Presidente

CPF Nº 531.092.609-72

Valdir José Bressan

Vice-Presidente

CPF Nº 472.181.859-91

Maikon José Vieira

Contador

CRC Nº SC-031604/O-5

CPF Nº 007.205.849-81

As Notas Explicativas são parte integrante das demonstrações contábeis.

## 05. Demonstração do Plano de Gestão Administrativa - Consolidado

Em 31 de dezembro de 2022 e 2021

R\$ mil

Descrição	2022	2021	Variação (%)
<b>A) Fundo Administrativo do Exercício Anterior</b>	<b>3.976</b>	<b>3.188</b>	<b>25</b>
<b>1. Custeio da Gestão Administrativa</b>	<b>3.742</b>	<b>3.401</b>	<b>10</b>
<b>1.1 Receitas</b>	<b>3.742</b>	<b>3.401</b>	<b>10</b>
Custeio Administrativo da Gestão Previdencial	3.016	3.172	(5)
Taxa de Administração de Empréstimos e Financiamentos	82	5	1.578
Resultado Positivo Líquido dos Investimentos	644	224	188
<b>2. Despesas Administrativas</b>	<b>(3.043)</b>	<b>(2.613)</b>	<b>16</b>
<b>2.1 Administração dos Planos Previdenciais</b>	<b>(3.043)</b>	<b>(2.613)</b>	<b>16</b>
Pessoal e Encargos	(1.661)	(1.360)	22
Treinamentos/Congressos e Seminários	(22)	(12)	91
Viagens e Estadias	(5)	-	-
Serviços de Terceiros	(980)	(913)	7
Despesas Gerais	(72)	(43)	67
Depreciações e Amortizações	(9)	(7)	39
Tributos	(294)	(278)	6
<b>3. Constituição/Reversão de Contingências Administrativas</b>	<b>-</b>	<b>-</b>	<b>-</b>
<b>4. Reversão de Recursos para o Plano de Benefícios</b>	<b>-</b>	<b>-</b>	<b>-</b>
<b>5. Resultado Negativo Líquido dos Investimentos</b>	<b>-</b>	<b>-</b>	<b>-</b>
<b>6. Sobra/Insuficiência da Gestão Administrativa (1-2-3-4-5)</b>	<b>699</b>	<b>788</b>	<b>(11)</b>
<b>7. Constituição/Reversão do Fundo Administrativo (6)</b>	<b>699</b>	<b>788</b>	<b>(11)</b>
<b>8. Operações Transitórias</b>	<b>-</b>	<b>-</b>	<b>-</b>
<b>B) Fundo Administrativo do Exercício Atual (A+7+8)</b>	<b>4.675</b>	<b>3.976</b>	<b>18</b>

Eugenio Busnardo

Presidente

CPF N° 531.092.609-72

Valdir José Bressan

Vice-Presidente

CPF N° 472.181.859-91

Maikon José Vieira

Contador

CRC N° SC-031604/O-5

CPF N° 007.205.849-81

As Notas Explicativas são parte integrante das demonstrações contábeis.



## 06. Demonstração das Provisões Técnicas do Plano de Benefícios - Plano de Benefícios WEG

Em 31 de dezembro de 2022 e 2021

R\$ mil

Descrição	2022	2021	Variação (%)
<b>Provisões Técnicas (1+ 2+ 3+ 4 + 5 )</b>	<b>1.808.146</b>	<b>1.615.017</b>	<b>12</b>
<b>1. Provisões Matemáticas</b>	<b>1.810.561</b>	<b>1.611.584</b>	<b>12</b>
<b>1.1 Benefícios Concedidos</b>	<b>499.856</b>	<b>422.984</b>	<b>18</b>
Contribuição Definida	260.433	202.017	29
Benefício Definido	239.423	220.967	8
<b>1.2 Benefícios a Conceder</b>	<b>1.310.705</b>	<b>1.188.601</b>	<b>10</b>
Contribuição Definida	1.310.705	1.188.601	10
Saldo de Contas - parcela patrocinador(es)/instituidor(es)	494.747	458.604	8
Saldo de Contas - parcela participantes	815.958	729.997	12
<b>2. Equilíbrio Técnico</b>	<b>(22.883)</b>	<b>(14.845)</b>	<b>54</b>
<b>2.1 Resultados Realizados</b>	<b>(22.883)</b>	<b>(14.845)</b>	<b>54</b>
Superávit Técnico Acumulado	-	-	-
Reserva de Contingência	-	-	-
(-) Déficit Técnico Acumulado	(22.883)	(14.845)	54
<b>3. Fundos</b>	<b>6.440</b>	<b>5.486</b>	<b>17</b>
<b>3.1. Fundos Previdenciais</b>	<b>6.440</b>	<b>5.486</b>	<b>17</b>
<b>4 . Exigível Operacional</b>	<b>7.410</b>	<b>6.656</b>	<b>11</b>
<b>4.1. Gestão Previdencial</b>	<b>5.939</b>	<b>4.780</b>	<b>24</b>
<b>4.2. Investimentos - Gestão Previdencial</b>	<b>1.471</b>	<b>1.876</b>	<b>(22)</b>
<b>5. Exigível Contingencial</b>	<b>6.617</b>	<b>6.136</b>	<b>8</b>
<b>5.1. Gestão Previdencial</b>	<b>6.617</b>	<b>6.136</b>	<b>8</b>

Eugenio Busnardo

Presidente

CPF Nº 531.092.609-72

Valdir José Bressan

Vice-Presidente

CPF Nº 472.181.859-91

Maikon José Vieira

Contador

CRC Nº SC-031604/O-5

CPF Nº 007.205.849-81

As Notas Explicativas são parte integrante das demonstrações contábeis.

## PARECERES

### RELATÓRIO DOS AUDITORES INDEPENDENTES



KPMG Auditores Independentes Ltda.  
The Five East Batel  
Rua Nunes Machado, nº 68 - Batel  
Caixa Postal 13533 - CEP: 80250-000 - Curitiba/PR - Brasil  
Telefone +55 (41) 3304-2500  
kpmg.com.br

## Relatório dos auditores independentes sobre as demonstrações contábeis

**Aos Diretores, Conselheiros, Participantes e Patrocinadores da  
WEG Previdência**  
Jaraguá do Sul - SC

#### Opinião

Examinamos as demonstrações contábeis da WEG Previdência ("Entidade"), que compreendem o balanço patrimonial consolidado, a demonstração do ativo líquido e a demonstração das provisões técnicas do plano de benefícios, por plano de benefício previdencial, em 31 de dezembro de 2022 e as respectivas demonstrações da mutação do patrimônio social consolidada, da mutação do ativo líquido por plano de benefício previdencial, do plano de gestão administrativa consolidada para o exercício findo nessa data, bem como as correspondentes notas explicativas, incluindo o resumo das principais políticas contábeis.

Em nossa opinião, as demonstrações contábeis acima referidas apresentam adequadamente, em todos os aspectos relevantes, a posição patrimonial e financeira da WEG Previdência em 31 de dezembro de 2022, e o desempenho de suas operações para o exercício findo nessa data, de acordo com as práticas contábeis adotadas no Brasil aplicáveis às entidades reguladas pelo Conselho Nacional de Previdência Complementar - CNPC.

#### Base para opinião

Nossa auditoria foi conduzida de acordo com as normas brasileiras e internacionais de auditoria. Nossas responsabilidades, em conformidade com tais normas, estão descritas na seção a seguir intitulada "Responsabilidades dos auditores pela auditoria das demonstrações contábeis". Somos independentes em relação à Entidade, de acordo com os princípios éticos relevantes previstos no Código de Ética Profissional do Contador e nas normas profissionais emitidas pelo Conselho Federal de Contabilidade, e cumprimos com as demais responsabilidades éticas de acordo com essas normas. Acreditamos que a evidência de auditoria obtida é suficiente e apropriada para fundamentar nossa opinião.

### Responsabilidades da administração e da governança pelas demonstrações contábeis

A administração é responsável pela elaboração e adequada apresentação das demonstrações contábeis de acordo com as práticas contábeis adotadas no Brasil aplicáveis a entidades reguladas pelo Conselho Nacional de Previdência Complementar - CNPC e pelos controles internos que ela determinou como necessários para permitir a elaboração de demonstrações contábeis livres de distorção relevante, independentemente se causada por fraude ou erro.

Na elaboração das demonstrações contábeis, a administração é responsável pela avaliação da capacidade de a Entidade continuar operando, divulgando, quando aplicável, os assuntos relacionados com a sua continuidade operacional e o uso dessa base contábil na elaboração das demonstrações contábeis, a não ser que a administração pretenda liquidar a Entidade ou cessar suas operações, ou não tenha nenhuma alternativa realista para evitar o encerramento das operações.

Os responsáveis pela governança da Entidade são aqueles com responsabilidade pela supervisão do processo de elaboração das demonstrações contábeis.

### Responsabilidades dos auditores pela auditoria das demonstrações contábeis

Nossos objetivos são obter segurança razoável de que as demonstrações contábeis, tomadas em conjunto, estão livres de distorção relevante, independentemente se causada por fraude ou erro, e emitir relatório de auditoria contendo nossa opinião. Segurança razoável é um alto nível de segurança, mas não uma garantia de que a auditoria realizada de acordo com as normas brasileiras e internacionais de auditoria sempre detectam as eventuais distorções relevantes existentes. As distorções podem ser decorrentes de fraude ou erro e são consideradas relevantes quando, individualmente ou em conjunto, possam influenciar, dentro de uma perspectiva razoável, as decisões econômicas dos usuários tomadas com base nas referidas demonstrações contábeis.

Como parte da auditoria realizada de acordo com as normas brasileiras e internacionais de auditoria, exercemos julgamento profissional e mantemos ceticismo profissional ao longo da auditoria. Além disso:

- Identificamos e avaliamos os riscos de distorção relevante nas demonstrações contábeis, independentemente se causada por fraude ou erro, planejamos e executamos procedimentos de auditoria em resposta a tais riscos, bem como obtemos evidência de auditoria apropriada e suficiente para fundamentar nossa opinião. O risco de não detecção de distorção relevante resultante de fraude é maior do que o proveniente de erro, já que a fraude pode envolver o ato de burlar os controles internos, conluio, falsificação, omissão ou representações falsas intencionais.
- Obtivemos entendimento dos controles internos relevantes para a auditoria para planejarmos procedimentos de auditoria apropriados às circunstâncias, mas, não, com o objetivo de expressarmos opinião sobre a eficácia dos controles internos da Entidade.
- Avaliamos a adequação das políticas contábeis utilizadas e a razoabilidade das estimativas contábeis e respectivas divulgações feitas pela administração.
- Concluimos sobre a adequação do uso, pela administração, da base contábil de continuidade operacional e, com base nas evidências de auditoria obtidas, se existe incerteza relevante em relação a eventos ou condições que possam levantar dúvida significativa em relação à capacidade de continuidade operacional da Entidade. Se concluirmos que existe incerteza relevante, devemos chamar atenção em nosso relatório de auditoria para as respectivas divulgações nas demonstrações contábeis ou incluir modificação em nossa opinião, se as divulgações forem inadequadas. Nossas conclusões estão fundamentadas nas evidências de auditoria obtidas até a data de nosso relatório. Todavia, eventos ou condições futuras podem levar a Entidade a não mais se manter em continuidade operacional.
- Avaliamos a apresentação geral, a estrutura e o conteúdo das demonstrações contábeis, inclusive as divulgações e se as demonstrações contábeis representam as correspondentes transações e os eventos de maneira compatível com o objetivo de apresentação adequada.

Comunicamo-nos com os responsáveis pela governança a respeito, entre outros aspectos, do alcance planejado, da época da auditoria e das constatações significativas de auditoria, inclusive as eventuais deficiências significativas nos controles internos que identificamos durante nossos trabalhos.

Joinville, 29 de março de 2023

KPMG Auditores Independentes Ltda.  
CRC SC-000071/F-8



William Hideki Ishiba  
Contador CRC 1SP281835/O-2

## ATA DA REUNIÃO DO CONSELHO FISCAL Nº 91

Aos vinte e nove dias do mês de março de dois mil e vinte e três, às 08h00min, reuniram-se por convocação do Presidente, Sr. Ivo Kasmirski, os membros do Conselho Fiscal da WEG Previdência, com o objetivo de examinar os livros, documentos e as Demonstrações Contábeis do Plano de Benefícios WEG e do Plano de Gestão Administrativa, inclusive suas consolidações.

Após as devidas análises, e considerando os pareceres do Atuário responsável e dos Auditores Independentes, os membros do Conselho Fiscal decidiram APROVAR por unanimidade as Demonstrações Contábeis, compostas pelo Balanço Patrimonial Consolidado, Demonstração da Mutações do Patrimônio Social Consolidado, Demonstração da Mutações do Ativo Líquido por Plano de Benefícios, Demonstração do Ativo Líquido do Plano de Benefícios, Demonstração do Plano de Gestão Administrativa Consolidado, Demonstração das Provisões Técnicas do Plano de Benefícios e das Notas Explicativas, bem como as contas e os atos praticados pelos administradores, relativos ao exercício findo em 31/12/2022.

Nada mais havendo, após agradecer a presença de todos, o Senhor Presidente encerrou a reunião.

Jaraguá do Sul/SC, 29 de março de 2023.

---

Ivo Kasmirski  
CPF: 615.212.999-00  
Presidente

---

Paulo Ubiratan Mehret da Silva  
CPF: 032.538.369-32  
Membro

---

Hermann Kaestner  
CPF: 533.694.599-49  
Membro

## ATA DA REUNIÃO DO CONSELHO DELIBERATIVO Nº 190

Aos vinte e nove dias do mês de março de dois mil e vinte e três, com início às 09:30hs, reuniram-se por convocação do Senhor Presidente, Sr. Dimas Tarcísio Vanin, os membros do Conselho Deliberativo desta Entidade, que deliberaram sobre:

### 1. ABERTURA DA REUNIÃO

Inicialmente, o Presidente do Conselho informou quanto às alterações nos Conselhos Deliberativo e Fiscal para o mandato que se inicia em 01/04/2023, conforme aprovado na Ata nº 1.049 de 14/03/2023 do Conselho de Administração da WEG S.A.:

- a. No Conselho Deliberativo, a entrada do Sr. Marcelo Lessmann e saída do Sr. Alfredo Angelo Moretti; e
- b. No Conselho Fiscal, a entrada do Sr. Luiz Ricardo Flores Cordeiro e da Sra. Ana Carolina Bianchini Brandenburg e a saída do Sr. Paulo Ubiratan Mehret da Silva e do Sr. Hermann Kaestner.
- c. Na Presidência do Conselho Deliberativo, indicado o Sr. Wilson José Watzko e na Vice-Presidente, o Sr. Dimas Tarcísio Vanin.

Aos membros do Conselho Fiscal, o Presidente solicitou, que além das responsabilidades previstas na legislação como órgão de fiscalização, que também contribuam com verificação das atividades desenvolvidas pela administração, emitindo pareceres.

### 2. DEMONSTRAÇÕES CONTÁBEIS 2022

Foram apresentados pela Diretoria Executiva os seguintes documentos e pareceres:

- a) Demonstrações Contábeis do exercício de 2022, objeto da Ata DE nº 06/2023 de 20/03/2023.
- b) Parecer do Conselho Fiscal, através da Ata nº 91 de 29/03/2023, sem recomendações.



c) Parecer dos Auditores Independentes (KPMG) de 29/03/2023, com aprovação sem ressalvas.

Com base nos documentos apresentados e informações complementares prestadas pela Diretoria Executiva durante a reunião, aprovamos as Demonstrações Contábeis da Entidade do exercício de 2022.

Registramos a participação virtual e parcial da Sra. Karen Dal Ponte, Diretora da empresa de auditoria KPMG, a qual teve oportunidade de comentar a respeito dos trabalhos realizados, do recebimento das informações solicitadas, bem como dos esclarecimentos prestados pela administração da Entidade no curso da auditoria.

As Demonstrações Contábeis serão enviadas à Previc e divulgadas no website da Entidade.

### **3. PLANO ANUAL DE CUSTEIO 2023/2024, PARECER E AVALIAÇÃO ATUARIAL 2022**

Aprovado o Plano Anual de Custeio do Plano de Benefícios WEG, com vigência para o período de 01/04/2023 à 31/03/2024, proposto pela Diretoria Executiva conforme Ata nº 06/2023 de 20/03/2023, mantendo-se as contribuições das Patrocinadoras em 2,98% sobre as suas folhas salariais, com a seguinte destinação:

- a) 2,58% para custeio dos Benefícios Programados de Renda.
- b) 0,30% para custeio dos Benefícios Não Programados de Renda.
- c) 0,10% para custeio das Despesas Administrativas do PGA.

Aprovado também as condições aplicáveis aos Participantes Não Contribuintes, em BPD e Autopatrocinados, nos termos da mesma ata da Diretoria Executiva. Registramos a apresentação pela Diretoria Executiva do Parecer e Avaliação Atuarial de 2022, elaborado pelos atuários da Lumens Atuarial, datado de 15/03/2023, o qual fica arquivado na sede da Entidade.

### **4. DESEMPENHO DOS INVESTIMENTOS EM 2022**

Registramos a apresentação pela Diretoria Executiva da rentabilidade dos investimentos no ano de 2022, impactado pela volatilidade do mercado com a guerra entre Rússia x Ucrânia, inflação e juros globais e situação fiscal do Brasil. O resultado foi positivo em 8,59% contra variação do CDI de 12,39%, e inferior ao IRR

(Índice de Referência de Rentabilidade) de 9,64%.

## PARTICIPAÇÃO VIRTUAL

O Conselheiro Alfredo Angelo Moretti manifestou seu voto por correio eletrônico, conforme faculta § 2º do art. 24 do Estatuto Social.

Participaram da reunião os seguintes membros da Diretoria Executiva: Sr. Eugenio Busnardo – Presidente, Sr. Valdir José Bressan – Vice-Presidente e Diretor de Investimentos.

Nada mais havendo, após agradecer a presença de todos, o Senhor Presidente encerrou a reunião.

Jaraguá do Sul (SC), 29 de março de 2023.

DIMAS TARCISIO VANIN  
CPF: 290.799.009-82  
Presidente

WILSON JOSE WATZKO  
CPF: 352.366.129-34  
Vice-Presidente

ALFREDO ANGELO MORETTI  
CPF: 381.142.919-15  
Membro

CELIO LUIZ DERETTI  
CPF: 458.705.199-34  
Membro

HILTON JOSÉ DA VEIGA FARIA  
CPF: 290.640.319-91  
Membro

ANDRE LUIS RODRIGUES - Ausente

## PARECER ATUARIAL 2022

### 1. OBJETIVO

Este Parecer Atuarial tem como finalidade apresentar os resultados da avaliação atuarial de encerramento do exercício de 2022 do Plano de Benefícios WEG, aqui denominado apenas como PLANO, administrado pela WEG Previdência.

Os resultados apresentados neste parecer basearam-se em levantamento estatístico dos dados cadastrais da população abrangida, considerando suas características financeiras e demográficas, em hipóteses financeiras e atuariais, bem como na legislação pertinente.

O PLANO apresenta a seguinte estrutura de benefícios:

- Renda Mensal Vitalícia Reversível
- Renda Mensal Financeira Permanente
- Abono Anual
- Suplementação do Auxílio-doença
- Suplementação da Aposentadoria por Invalidez
- Suplementação da Pensão por Morte
- Suplementação do Abono Anual

### 2. DADOS CADASTRAIS E FINANCEIROS

#### 2.1. REFERÊNCIA DOS DADOS CADASTRAIS

As informações referentes aos participantes ativos, assistidos e pensionistas, utilizadas na avaliação atuarial, foram enviadas à Lumens em arquivo eletrônico, com data-base em 30/09/2022 e foram objeto de análise e testes de consistências.

Os dados cadastrais referentes aos valores de benefícios já concedidos foram posicionados em 31/12/2022, considerando o INPC/IBGE acumulado de janeiro (data base de reajuste dos benefícios) a novembro de 2022 (data focal da avaliação atuarial com defasagem de 1 mês), sendo equivalente a 5,21%.

Foram utilizadas também informações contábeis do exercício de 2022, informações da carteira de títulos públicos e informações sobre a rentabilidade do plano enviadas

à Lumens Atuarial pela Entidade. O ajuste de precificação foi extraído do sistema disponibilizado pela Previc (Sistema Venturo).

Apresentamos a seguir o consolidado estatístico da base cadastral dos participantes, onde são demonstradas as principais características da população em estudo.

## 2.2. ESTATÍSTICAS POPULACIONAIS

Com base nas informações dos participantes, foram realizadas análises estatísticas contemplando também um comparativo em relação aos anos de 2020, 2021 e 2022.

### 2.2.1. PARTICIPANTES ATIVOS

**Tabela 1 - Informações gerais**

Item	2020 <sup>(*)</sup>	2021 <sup>(*)</sup>	2022 <sup>(*)</sup>
Nº de Participantes*	20.351	23.342	23.391
Idade Média (anos)	35	34,4	34.86
Tempo Médio de Plano (anos)	9,0	8,5	8,7
Tempo médio de espera para a aposentadoria	15,5	16,3	16,0
Salário de Participação médio	R\$ 4.139,00	R\$ 4.197,17	R\$ 4.756,27

\* Posição de set/2020, Set/2021 e Set/2022.

### 2.2.2. PARTICIPANTES EM BPD, AUTOPATROCINADOS E AGUARDANDO OPÇÃO

**Tabela 2 - Informações gerais**

Dados	2020 <sup>(*)</sup>	2021 <sup>(*)</sup>	2022 <sup>(*)</sup>
Total de Participantes	473	550	568
Idade Média	47,2	46,1	45,9

\* Posição de set/2020, Set/2021 e Set/2022. As quantidades informadas não incluem os ativos "aguardando pensão" que representam um total de 33 em 2020, 43 em 2021 e 45 em 2022.

Considerando as informações das tabelas 1 e 2, temos, em setembro de 2022, um total de 23.959 participantes ativos, em BPD, autopatrocinados e aguardando a opção.

### 2.2.3. ASSISTIDOS

Tabela 3 - Informações gerais

Dados por Tipo de Benefício	2020 <sup>(*)</sup>	2021 <sup>(*)</sup>	2022 <sup>(*)</sup>
<b>Total de Assistidos</b>	691	751	819
<b>Renda Mensal Financeira Permanente</b>			
Quantidade	589	651	718
Total do Saldo de Contas	R\$ 175.415.597,62	R\$ 202.016.800,33	R\$ 260.432.696,11
Idade Média	59,6	59,7	60,1
<b>Renda Mensal Vitalícia Reversível</b>			
Quantidade	93	93	94
Suplementação média	R\$ 8.713,04	R\$ 9.187,90	R\$ 10.219,62
Idade Média	65,3	66,3	67,16
<b>Aposentadoria por Invalidez</b>			
Quantidade	9	7	7
Suplementação média	R\$ 1.731,66	R\$ 2.152,28	R\$ 2.370,95
Idade Média	53,4	53,6	54,59

## 2.2.4. ASSISTIDOS - PENSIONISTAS

Tabela 4 - Informações gerais

Dados	2020 <sup>(*)</sup>	2021 <sup>(*)</sup>	2022 <sup>(*)</sup>
<b>Total de Pensionistas</b>	66	74	77
Suplementação média	R\$ 2.237,02	R\$ 2.269,79	R\$ 2.487,38
Idade Média	55,4	55,6	56,1

\* Posição de Set/2020, Set/2021 e Set/2022.

Considerando as informações das tabelas 3 e 4 temos, em setembro de 2022, um total de 896 Assistidos e Pensionistas.

## 3. HIPÓTESES ATUARIAIS

Inicialmente, esclarecemos que as hipóteses atuariais podem ser classificadas como biométricas, demográficas, econômicas e financeiras e, conforme dispõe a Resolução CNPC nº 30/2018, tais hipóteses devem estar adequadas às características da massa de participantes e assistidos, patrocinadores e instituidores, bem como do plano de benefícios de caráter previdenciário.

De acordo com a Instrução Previc nº 33/2020, o estudo técnico de adequação das hipóteses atuariais possui validade máxima de 3 anos, com exceção do estudo de taxa de juros que possui validade de 1 ano.

Nesse viés, a Lumens Atuarial realizou o estudo técnico de convergência da taxa



de juros atuarial, sendo que os resultados foram apresentados por meio do Parecer Atuarial TAH 006/2022.

Quanto a tabela de mortalidade geral e a tabela de mortalidade de inválidos, serão adotadas as mesmas utilizadas na avaliação atuarial do exercício de 2021, tendo em vista sua validade legal.

Com relação ao fator de capacidade dos benefícios, adota-se a projeção de inflação, a qual é determinada pela aplicação da seguinte formulação, considerando o pagamento postecipado dos benefícios:

$$FC = \left[ \sum_{m=1}^{12} NP_m \times \frac{1}{(1 + I_m)^m} \right] \div \sum_{m=1}^{12} NP_m$$

Onde,

m = representa o mês do exercício, variando de 1 a 12.

NPm = representa o número de pagamentos (benefícios) no mês "m";

I\_m = representa a Inflação adotada como hipótese, em sua equivalência mensal.

Dessa forma, considerando as definições do Conselho Monetário Nacional (CMN), observada a meta de inflação de 3,00% ao ano para 2024, sendo esta, a projeção de mais longo prazo disponível, adotou-se o fator de capacidade de 0,98.

Sendo assim, seguem abaixo relação de todas as hipóteses que foram adotadas na Avaliação Atuarial de 2022, e que passarão a vigor a partir de janeiro de 2023.

**Tabela 5 - Hipótese Atuariais**

Hipótese	AA 2021	AA 2022
Tábua de Mortalidade Geral	AT-2000 Segregada por Sexo	AT-2000 Segregada por Sexo
Tábua de Mortalidade de Inválidos	RP-2000 Disabled Male/Female	RP-2000 Disabled Male/Female
Tábua de Entrada em Invalidez	Não se Aplica	Não se Aplica
Taxa de Juros Anual	3,50% a.a.	3,30% a.a.
Fator de Capacidade	0,98	0,98

Importante ressaltar que, o fator de capacidade em 0,98, deverá ser aprovado pelo Conselho Deliberativo da Entidade juntamente com a aprovação da Avaliação Atuarial de 2022.

## 4. REGIME FINANCEIRO E MÉTODO DE FINANCIAMENTO

A modalidade do PLANO, conforme dispõe a Resolução CNPC nº 41, de 09 de junho de 2021, é Contribuição Variável – CV, pois uma das formas de recebimento do benefício, para os participantes que se enquadram nos parágrafos 4º, 5º e 6º do Art. 86 do Regulamento, apresenta a conjugação das características da modalidade de contribuição definida e benefício definido, ou seja, o benefício é concedido com base no saldo de contas acumulado em favor do participante e, uma vez concedido o benefício definido, este passa a ser garantido pela Entidade, de forma vitalícia, e seu valor é reajustado anualmente por um índice de inflação, no caso o INPC/IBGE.

Quanto ao regime financeiro, adota-se o regime de Capitalização para os benefícios de Renda Mensal Financeira, Renda Mensal Vitalícia e os respectivos benefícios de Abono Anual. E, para esses benefícios, é aplicado o método de financiamento de Capitalização Financeira.

Para os benefícios de Suplementação da Aposentadoria por Invalidez, Suplementação da Pensão por Morte e Suplementação do Abono Anual, adota-se o regime de Repartição de Capitais de Cobertura. Com relação ao benefício de Suplementação do Auxílio-Doença, é utilizado o regime de Repartição Simples.

## 5. PATRIMÔNIO DE COBERTURA DO PLANO

Considerando as informações fornecidas pela Entidade, tem-se o Patrimônio Social de R\$ 1.798.792.685,00, posicionado em 31/12/2022, sendo que, na mesma data, o PLANO apresenta um Fundo Previdencial no valor de R\$ 6.439.988,10 e um Fundo Administrativo no montante de R\$ 4.674.574,75.

O Patrimônio de Cobertura do Plano, em 31/12/2022, corresponde a R\$ 1.787.678.122,15. Este montante é responsável pela cobertura dos benefícios concedidos e a conceder.

Ressalta-se que não foi objeto deste trabalho a avaliação dos ativos de investimentos do Plano.

## 6. DEMONSTRATIVO DAS PROVISÕES MATEMÁTICAS E FUNDOS PREVIDENCIAIS

Abaixo, apresentamos um resumo das provisões e fundos do PLANO, em 31/12/2022:

**Tabela 6 - Resumo Provisões Matemáticas e Fundos do Plano**

DESCRIÇÃO	2021	2022
<b>Patrimônio Social</b>	<b>1.606.201.814,01</b>	<b>1.798.792.685,00</b>
<b>Patrimônio de Cobertura do Plano</b>	<b>1.596.739.746,72</b>	<b>1.787.678.122,15</b>
<b>Provisões Matemáticas</b>	<b>1.611.584.349,40</b>	<b>1.810.560.797,60</b>
<b>Benefícios Concedidos</b>	<b>422.983.626,30</b>	<b>499.856.078,64</b>
Contribuição Definida	202.016.800,33	260.432.696,11
Saldo de Conta dos Assistidos	202.016.800,33	260.432.696,11
Benefício Definido Estruturado em Regime de Capitalização	220.966.825,97	239.423.382,53
Valor Atual dos Benefícios Futuros Programados - Assistidos	182.589.280,31	197.545.347,40
Valor Atual dos Benefícios Futuros não Programados - Assistidos	38.377.545,66	41.878.035,13
<b>Benefícios a Conceder</b>	<b>1.188.600.723,10</b>	<b>1.310.704.718,96</b>
Contribuição Definida	1.188.600.723,10	1.310.704.718,96
Saldo de Contas - Parcela Patrocinadora/Instituidores	458.604.187,09	494.746.674,32
Saldo de Contas - Participantes	729.996.536,01	815.958.044,64
<b>Fundos</b>	<b>9.462.067,29</b>	<b>11.114.562,85</b>

## 6.1. VARIAÇÃO DAS PROVISÕES MATEMÁTICAS

Considerando as provisões matemáticas de benefícios concedidos do PLANO, estruturadas na modalidade de benefício definido, posicionadas no fechamento do exercício de 2022, tem-se um aumento de 8,35% em relação aos valores de 2021, equivalente a R\$ 18.456.556,56, justificado em especial pelos seguintes motivos cumulativamente:

- Evolução da base cadastral;
- Alteração da premissa de Taxa de Juros.

Considerando as provisões matemáticas de benefícios a conceder e benefícios concedidos, estruturadas na modalidade de contribuição definida, essas tiveram um aumento de 12,98%, de 2021 para 2022, correspondente a R\$ 180.519.891,64, decorrentes da movimentação natural da base de dados de participantes ativos.

## 7. PLANO DE CUSTEIO

O plano de benefícios, conforme estabelece a legislação de regência, deverá ser custeado por meio de contribuições de patrocinadores, participantes e assistidos,

de forma isolada ou conjunta, segundo critérios definidos no Regulamento e Nota Técnica atuarial do plano.

Dessa forma, considerando o Regulamento vigente em 31/12/2022, bem como a Nota Técnica Atuarial, observa-se abaixo como está constituído o atual plano de custeio em análise.

### 7.1. CONTRIBUIÇÕES DA PATROCINADORA

Conforme informado pela Entidade, considerando que a Patrocinadora determinou que a sua contribuição total para o Plano deverá ser de 2,98% sobre o total do salário base, essa deverá ser segregada, a partir de 01/04/2023, da seguinte forma:

- Contribuição Normal: 2,58% sobre o total dos Salários Base;
- Contribuição Especial: 0,30% sobre o total dos Salários Base; e
- Contribuição Administrativa: 0,10% sobre o total dos Salários Base.

### 7.2. CONTRIBUIÇÕES DOS PARTICIPANTES

Ao observamos o total de contribuições realizadas pelos participantes Ativos, durante o ano de 2022, observamos que o percentual médio de contribuição praticado pelo participante Ativo (contribuição normal e adicional) foi de 4,08% sobre o valor do Salário Base de contribuição das Patrocinadoras.

Os participantes Autopatrocinados deverão efetuar mensalmente a Contribuição Normal, em valor livremente escolhido.

Os participantes, que se tornaram Autopatrocinados a partir de 25/01/2018, não realizam contribuição para o custeio dos Benefícios Não Programados de Renda.

Para o exercício de 2023, ficou definido pela Entidade que o participante Autopatrocinado e o participante Vinculado deverão realizar contribuição mensal no valor de R\$ 32,18.

### 7.3. CUSTO DO PLANO

Considerando as regras estabelecidas no Regulamento, e a indicação do Plano de Custeio para o ano de 2023, tem-se a seguinte estrutura de contribuições:

Tabela 7 - Custo do Plano

Tipo de Benefício	% sobre o Salário Base
Programado de Renda	6,6638%
Não Programado de Renda	0,3000%
<b>SUB-TOTAL (1)</b>	<b>6,9638%</b>
AMORTIZAÇÃO DÉFICIT	0,0000%
ADMINISTRAÇÃO	0,1000%
<b>SUB-TOTAL (2)</b>	<b>0,1000%</b>
<b>TOTAL (1) + (2)</b>	<b>7,0638%</b>

## 8. RESULTADO DA AVALIAÇÃO ATUARIAL

### 8.1. APURAÇÃO DO EQUILÍBRIO TÉCNICO

O PLANO, avaliado em função dos regimes financeiros, métodos de financiamento e hipóteses atuariais descritos nesse Relatório, apresentou em 31/12/2022 resultado de Déficit Técnico Acumulado.

Tabela 8 - Equilíbrio Técnico

Descrição	Valores (R\$)
<b>Equilíbrio Técnico</b>	<b>-22.882.675,45</b>
<b>Resultados Realizados</b>	<b>-22.882.675,45</b>
<b>Superávit Técnico Acumulado</b>	<b>0,00</b>
Reserva de Contingência	0,00
Reserva Especial para Revisão do Plano	0,00
<b>(-) Déficit Técnico Acumulado</b>	<b>-22.882.675,45</b>
<b>Resultados a Realizar</b>	<b>0,00</b>

Vale ressaltar que o resultado deficitário se refere à parcela das obrigações do PLANO com os benefícios estruturados na modalidade de benefício definido, mais especificamente, em relação aos assistidos e pensionistas em gozo de benefício pago de forma vitalícia.

### 8.2. APURAÇÃO DO EQUILÍBRIO TÉCNICO AJUSTADO

Para fins de análise de solvência do Plano de Benefícios (equacionamento de déficit ou destinação e utilização do superávit), considerando o que dispõe a Resolução CNPC nº 30/2018, e registro na "Demonstração do Ativo Líquido", conforme dispõem a Resolução Previc nº 18/2022, apurou-se o Equilíbrio Técnico Ajustado, considerando, para tanto, o ajuste de precificação.



Calculou-se assim, por meio do sistema disponibilizado pela Previc (Sistema Venturo), o ajuste de precificação conforme preconiza a Instrução Previc nº 33/2020 e a Portaria Previc nº 835/2020, o que resultou um ajuste positivo de R\$ 14.241.697,00.

**Tabela 9 - Equilíbrio Técnico Ajustado**

Equilíbrio Técnico Ajustado	Valor (R\$)
Equilíbrio Técnico	- 22.882.675,45
Ajuste de precificação - sistema Venturo Previc	14.241.697,00
Equilíbrio Técnico Ajustado	- 8.640.978,45

Para análise do tratamento a ser dado ao resultado deficitário (ou Equilíbrio Técnico Ajustado), o déficit a ser equacionado, observada a situação econômica, financeira e atuarial do Plano, deverá ser aquele que ultrapassar o limite apurado pela seguinte fórmula:  $1\% \times (\text{duração do passivo} - 4) \times \text{Provisão Matemática}$ , sendo essa provisão referente aos benefícios estruturados na modalidade de benefício definido.

**Tabela 10 - Solvência do Plano**

Descrição	Valor (R\$)
Duration - sistema Venturo Previc	10,9198
Reservas em regime atuarial (BD)	239.423.382,53
<b>Limite do déficit para fins de equacionamento</b>	<b>16.567.619,22</b>
Equilíbrio Técnico (Déficit técnico acumulado)	- 22.882.675,45
Ajuste de precificação (sistema Venturo Previc)	14.241.697,00
<b>Equilíbrio Técnico Ajustado</b>	<b>- 8.640.978,45</b>
<b>Déficit a ser equacionado</b>	<b>-</b>

Portanto, quando comparado o valor do limite do déficit para fins de equacionamento e o valor do déficit (Equilíbrio Técnico Ajustado), não há montante a ser equacionado, de forma obrigatória, referente à avaliação atuarial do exercício de 2022.

### 8.3. VARIAÇÃO DO RESULTADO

Após apurar o Equilíbrio Técnico do PLANO, buscou-se verificar quais fatores influenciaram o referido resultado, uma vez que o Plano saiu de um resultado deficitário de R\$ 14.844.602,68 em 2021 para um resultado deficitário de R\$ 22.882.675,45 em 2022.

Para tanto, consideramos importante observar a evolução do patrimônio de

cobertura do plano, referente à parcela BD, durante o exercício de 2022, bem como a evolução das provisões matemáticas.

Durante o exercício de 2022, o Patrimônio de Cobertura do Plano, parcela BD, cresceu 5,05% (R\$ 10.418.483,79), passando de R\$ 206.122.223,29, em 31/12/2021, para R\$ 216.540.707,08, em 31/12/2022.

Já as provisões matemáticas, parcela BD, tiveram um aumento maior, correspondente a 8,35% (R\$ 18.456.556,56).

Na tabela abaixo, apresentamos um descritivo da evolução do resultado do PLANO.

**Tabela 11 - Evolução do Resultado Técnico do Plano**

<b>Resultado Técnico em 2021 (a)</b>	<b>-14.844.602,68</b>
<b>Variação no Patrimônio de Cobertura – BD (b)</b>	<b>10.418.483,79</b>
<b>Variação nas Provisões Matemáticas – BD (c)</b>	<b>18.456.556,56</b>
Evolução da base cadastral	13.449.420,78
Alteração da premissa de Taxa de Juros	5.007.135,77
<b>Resultado Técnico em 2022 (a+b-c)</b>	<b>-22.882.675,45</b>

Sendo assim, conforme demonstrado na tabela 11, as referidas diferenças entre a variação do patrimônio de cobertura (parcela BD) e a variação do total das provisões matemáticas (parcela BD) justificam o aumento no déficit técnico acumulado do plano.

#### 8.4. NATUREZA DO RESULTADO

De acordo com a abertura da variação do resultado do Plano, apresentada no item anterior, observa-se que esse tem natureza conjuntural, devendo ser acompanhado e avaliado periodicamente.

#### 8.5. SOLUÇÃO PARA INSUFICIÊNCIA DE COBERTURA E EQUACIONAMENTO DE DÉFICIT

Tendo em vista que o Equilíbrio Técnico Ajustado do Plano ficou abaixo do limite para fins de equacionamento obrigatório, não há obrigatoriedade de equacionamento de déficit.

## 9. CONSIDERAÇÕES FINAIS

### 9.1. PRINCIPAIS RISCOS

O gerenciamento de Risco Atuarial tem como base três pilares primordiais: adequabilidade da ferramenta de cálculo atuarial às regras regulamentares e à metodologia atuarial; consistência cadastral; e aderência das hipóteses atuariais.

Com relação à ferramenta de cálculo atuarial, essa foi desenvolvida pela Lumens Atuarial considerando as melhores práticas atuariais, refletindo a modelagem do Plano, sendo que essa estará em constante acompanhamento e revisão, se necessário.

No âmbito cadastral, a Entidade realizada trimestralmente uma análise da base de dados acompanhando suas ocorrências e variações.

Quanto às hipóteses atuariais, são desenvolvidos estudos de aderência para todas aquelas utilizadas no Plano.

Em relação mais especificamente aos riscos atuariais do PLANO, este está voltado ao fato de que, os benefícios quando concedidos, com base no saldo de contas acumulado em favor do participante, passam a ter seu valor garantido pela Entidade, sendo ajustados anualmente por um índice de inflação. Desta maneira, o déficit técnico observado no PLANO está relacionado a população de participantes assistidos (aposentados e pensionistas) pois estes possuem seus benefícios estruturados na modalidade de benefício definido.

Com relação aos participantes ativos, estes não representam risco atuarial ao Plano, pois a obrigação da Entidade para com estes participantes, enquanto ativos, limita-se ao próprio saldo de contas individual acumulado.

### 9.2. OUTRO FATO RELEVANTE

Para fins da Avaliação Atuarial posicionada em 31/12/2022, os valores de patrimônio, ativos de investimentos, fundos dos investimentos e administrativo, e exigíveis do Plano foram informados pela Entidade, por meio do Balancete Contábil do referido mês, sendo sua precificação de inteira e exclusiva responsabilidade da Entidade, e considerados, para fins da avaliação, que tais valores refletem a realidade dos fatos.

Vale ressaltar que o PLANO poderá ter o seu resultado modificado por ocorrências de eventos divergentes do esperado, assim como pela rentabilidade auferida em níveis diferentes daqueles previstos atuarialmente.

Florianópolis, 15 de março de 2023.

---

Karen Tressino  
Atuária MIBA nº 1.123  
Lumens Consultoria Atuarial

---

Marco Antonio Rasoppi  
Atuário MIBA nº 1.776  
Lumens Consultoria Atuarial

# WEGprev

[www.wegprev.com](http://www.wegprev.com)



Telefone e WhatsApp - 47 3276-4414



Av. Prefeito Waldemar Grubba, 3.000  
CEP: 89256-900 | Jaraguá do Sul / SC