

MANIFESTAÇÃO DO CONSELHO FISCAL

Data base: 2º semestre de 2022

Aos vinte e um dias do mês de março de dois mil e vinte e três, às 15h00min, reuniram-se por convocação do Presidente, Sr. Ivo Kasmirski, os membros do Conselho Fiscal da WEG Previdência, com o objetivo de examinar os livros, documentos e as demonstrações contábeis da entidade relativas ao segundo semestre do ano de 2022.

Referência: Política de Investimentos do Plano de Benefícios WEG (Cadastro Nacional de Plano de Benefícios - CNPB nº 1991.0014-11), administrado pela Entidade Fechada de Previdência Complementar (EFPC): WEG Previdência (CNPJ 79.378.063/0001-36).

Em atendimento à Resolução BACEN/CMN nº 4.994 de 24 de março de 2022 e ao artigo 19 da Resolução nº 13 de 1º de outubro de 2004 do Conselho de Gestão da Previdência Complementar (CGPC/MPS), este Conselho Fiscal, reunido na presente data, analisou a documentação disponibilizada pela entidade, para análise do resultado da Política de Investimentos referente ao 2º semestre de 2022, sendo que apresentamos as seguintes manifestações sobre os pontos verificados:


1. Aderência da Gestão dos Recursos Garantidores

Foi avaliada a aderência na gestão e alocação dos recursos, com base na documentação suporte disponibilizada pela entidade em relação às diretrizes da Política de Investimentos, atos normativos do BACEN/CMN e a Resolução CNPC nº 32, de 4 de dezembro de 2019 e suas alterações.

Quanto ao Enquadramento, os limites das aplicações dos recursos do plano estão aderentes com a legislação vigente, bem como ao estabelecido na Política de Investimentos:

Enquadramento mensal do plano de benefícios WEG:

ALOCAÇÃO DE RECURSOS – 2º SEMESTRE/2022							Limite Política
DESCRIÇÃO	JUL	AGO	SET	OUT	NOV	DEZ	
Renda Fixa	62,7%	63,1%	64,0%	65,7%	66,7%	67,1%	100,0%
Renda Variável	17,1%	17,2%	16,3%	14,7%	13,8%	13,5%	25,0%
Investimentos Estruturados	12,2%	11,8%	12,0%	12,0%	11,6%	11,5%	20,0%
Investimentos no Exterior	3,0%	2,9%	2,7%	2,7%	2,9%	2,9%	7,0%
Empréstimos	4,6%	4,6%	4,6%	4,6%	4,7%	4,7%	15,0%
Imobiliário	0,4%	0,4%	0,4%	0,3%	0,3%	0,3%	5,0%
Total	100,00%	100,00%	100,00%	100,00%	100,00%	100,00%	-



2. Rentabilidade


Analisada a documentação de suporte relativa à rentabilidade consolidada dos recursos no 2º semestre de 2022, ficou constatado que o Plano de Benefícios WEG obteve rentabilidade de 4,72%, ficando acima do Índice de Referência de Rentabilidade – IRR (INPC + 3,50% a.a.), que foi de 2,04%, resultado afetado principalmente pelos investimentos em renda variável e empréstimos, conforme detalhado a seguir:

a) Demonstrativo da rentabilidade acumulada no 2º Semestre de 2022:

RENTABILIDADE ACUMULADA – 2º SEMESTRE/2022		
Segmento	Rentabilidade	% do IRR
Consolidado	4,72%	231%
Renda Fixa	2,55%	125%
Renda Variável	10,33%	506%
Empréstimos	11,01%	539%
Estruturados	5,02%	246%
Investimentos no Exterior	5,61%	275%
Imobiliário	3,43%	168%
CDI	6,62%	-
Poupança	4,17%	-
IRR (INPC + 3,50% a.a.)	2,04%	-
Ibovespa	11,36%	-

b) Demonstrativo da rentabilidade mensal no 2º semestre de 2022:

RENTABILIDADE MENSAL – 2º SEMESTRE/2022						
DESCRIÇÃO	JUL	AGO	SET	OUT	NOV	DEZ
Consolidado	1,35%	1,41%	0,91%	2,14%	-1,06%	-0,09%
Renda Fixa	0,03%	0,19%	0,68%	1,05%	0,06%	0,51%
Renda Variável	5,84%	5,51%	1,14%	7,38%	-6,50%	-2,71%
Empréstimos	1,72%	1,74%	1,86%	1,77%	1,72%	1,73%
Estruturados	1,16%	3,15%	3,15%	2,06%	-3,73%	-0,69%
Investimentos no Exterior	4,87%	-2,31%	-5,78%	2,34%	8,53%	-1,49%
Imobiliário	0,53%	0,03%	0,18%	0,61%	1,14%	0,92%
INDICADORES						
CDI	1,03%	1,17%	1,07%	1,02%	1,02%	1,12%
Poupança	0,66%	0,74%	0,68%	0,65%	0,65%	0,71%
IRR (INPC + 3,50% a.a.)	-0,31%	-0,02%	-0,03%	0,76%	0,67%	0,98%
Ibovespa	4,69%	6,16%	0,47%	5,45%	-3,06%	-2,45%
INPC	-0,60%	-0,31%	-0,32%	0,47%	0,38%	0,69%



3. Custos da Gestão dos Recursos do Plano de Gestão Administrativa (PGA)

Verificado com base na documentação de suporte que as despesas do PGA acumuladas no 2º semestre/2022 foram de 2,31% da Receita Previdencial, conforme demonstrativos abaixo:

a) Demonstrativo das despesas:

DESPESAS DO PLANO DE GESTÃO ADMINISTRATIVA - 2º Semestre/2022				(Valores em reais)
Descrição	1º semestre	2º semestre	Acumulado 2022	
Pessoal/Encargos	781.599	879.590	1.661.189	
Consultoria Investimentos	60.148	60.148	120.295	
Auditoria Contábil	19.226	19.174	38.399	
Consultoria Atuarial	15.600	23.608	39.208	
Consultoria Jurídica	12.000	11.500	23.500	
Impostos (PIS/COFINS)	83.308	90.668	173.976	
Taxa fiscalização	60.000	60.000	120.000	
Sistemas	362.334	395.724	758.058	
Depreciação imobilizado	4.267	5.024	9.290	
Treinamentos/congressos/seminários	10.030	11.924	21.953	
Viagens e estadias	0	5.192	5.192	
Conservação e manutenção	265	0	265	
Despesas gerais	40.352	31.232	71.584	
Total	1.449.127	1.593.783	3.042.910	
Total dos investimentos (Consolidado)	1.698.871.480	1.803.612.291	1.803.612.291	
Resultado dos investimentos (Consolidado)	59.327.709	79.764.035	139.091.744	
Receitas previdenciais (Plano de Benefícios)	55.989.125	68.948.541	124.937.666	
% Despesas do PGA / Receitas Previdenciais	2,59%	2,31%	2,44%	

b) Evolução dos custos internos (PGA) sobre a arrecadação do Plano de Benefícios WEG:

(Custos do PGA / Receitas Previdenciais)

2017		2018		2019		2020		2021		2022	
1º S	2º S	1º S	2º S	1º S	2º S	1º S	2º S	1º S	2º S	1º S	2º S
2,76%	2,09%	2,55%	2,39%	2,63%	1,92%	3,46%	1,97%	2,39%	2,31%	2,59%	2,31%


4. Manifestação

Com base nas verificações e análises dos controles internos da execução da política de Investimentos, e em atendimento ao artigo 19, da Resolução MPS/CGPC n.º 13, de 01 de outubro de 2004, **manifestamos** que a Entidade está aplicando os recursos do Plano com aderência à Resolução BACEN/CMN nº 4.994 de 24 de março de 2022, Resolução CNPC nº 32, de 4 de dezembro de 2019 e suas alterações, e em conformidade com a Política de Investimentos aprovada pelo Conselho Deliberativo.


O desempenho dos investimentos no 2º semestre de 2022 foi marcado principalmente pelo controle inflacionário que contribuiu para valorização de 11,36% do IBOVESPA, apesar das incertezas quanto a atividade econômica com as eleições. Tais circunstâncias resultaram em um desempenho de 4,72%, ficando acima do Índice de Referência de Rentabilidade – IRR (INPC + 3,50% a.a.) que correspondeu a 2,04% no semestre.

Jaraguá do Sul/SC, 21 de março de 2023.

Conselho Fiscal da WEG Previdência



Ivo Kasmirski
Presidente
CPF: 615.212.999-00



Paulo Ubiratan Mehret da Silva
Membro

CPF: 032.538.369-32



Hermann Kaestner
Membro

CPF: 533.694.599-49