

MANIFESTAÇÃO DO CONSELHO FISCAL

Data base: 2º semestre de 2021

Aos quinze dias do mês de junho de dois mil e vinte e dois, às 15h00min, reuniram-se por convocação do Presidente, Sr. Ivo Kasmirski, os membros do Conselho Fiscal da WEG Seguridade Social, com o objetivo de examinar os livros, documentos e as demonstrações contábeis da entidade relativas ao segundo semestre do ano de 2021.

Referência: Política de Investimentos do Plano de Benefícios WEG (Cadastro Nacional de Plano de Benefícios - CNPB nº 1991.0014-11), administrado pela Entidade Fechada de Previdência Complementar (EFPC): WEG Seguridade Social (CNPJ 79.378.063/0001-36).

Em atendimento à Resolução BACEN/CMN nº 4.661 de 25 de maio de 2018 e ao artigo 19 da Resolução nº 13 de 1º de outubro de 2004 do Conselho de Gestão da Previdência Complementar (CGPC/MPS), este Conselho Fiscal, reunido na presente data, analisou a documentação disponibilizada pela entidade, para análise do resultado da Política de Investimentos referente ao 2º semestre de 2021, sendo que apresentamos as seguintes manifestações sobre os pontos verificados:

1. Aderência da Gestão dos Recursos Garantidores

Foi avaliada a aderência na gestão e alocação dos recursos, com base na documentação suporte disponibilizada pela entidade em relação às diretrizes da Política de Investimentos, atos normativos do BACEN/CMN e ao CGPC/MPS nº 07 de 04 de dezembro de 2003 e suas alterações.

Quanto ao Enquadramento, os limites das aplicações dos recursos do plano estão aderentes com a legislação vigente, bem como ao estabelecido na Política de Investimentos:

Enquadramento mensal do plano de benefícios WEG:

ALOCAÇÃO DE RECURSOS – 2º SEMESTRE/2021							Limite Política
DESCRIÇÃO	JUL	AGO	SET	OUT	NOV	DEZ	
Renda Fixa	69,3%	69,8%	71,4%	70,8%	71,5%	69,3%	100,0%
Renda Variável	15,4%	15,0%	14,1%	14,5%	14,0%	15,7%	20,0%
Investimentos Estruturados	10,8%	10,7%	10,0%	9,9%	9,7%	9,7%	20,0%
Empréstimos	4,1%	4,1%	4,1%	4,4%	4,4%	4,3%	15,0%
Investimentos no Exterior	0,0%	0,0%	0,0%	0,0%	0,0%	0,6%	7,0%
Imobiliário	0,4%	0,4%	0,4%	0,4%	0,4%	0,4%	5,0%
Total	100,00%	100,00%	100,00%	100,00%	100,00%	100,00%	-

2. Rentabilidade

Analisada a documentação de suporte relativa à rentabilidade consolidada dos recursos no 2º semestre de 2021, ficou constatado que o Plano de Benefícios WEG obteve rentabilidade de 0,67%, ficando abaixo do Índice de Referência de Rentabilidade – IRR (INPC + 3,73% a.a.), que foi de 7,93%, resultado afetado principalmente pelos investimentos em renda variável e estruturados, conforme detalhado a seguir:

a) Demonstrativo da rentabilidade acumulada no 2º Semestre de 2021:

RENTABILIDADE ACUMULADA – 2º SEMESTRE/2021		
Segmento	Rentabilidade	% do IRR
Consolidado	0,67%	8%
Renda Fixa	5,85%	73%
Renda Variável	-19,54%	-246%
Estruturados	-3,85%	-48%
Empréstimos	7,42%	94%
Investimentos no Exterior	- 3,02%	38%
Imobiliário	9,52%	120%
CDI	3,11%	-
Poupança	2,10%	-
INPC + 3,73% a.a.	7,93%	-
Ibovespa	-17,33%	-

b) Demonstrativo da rentabilidade mensal no 2º semestre de 2021:

RENTABILIDADE MENSAL – 2º SEMESTRE/2021						
DESCRIÇÃO	JUL	AGO	SET	OUT	NOV	DEZ
Consolidado	-0,01%	0,31%	-0,04%	-1,72%	1,02%	1,14%
Renda Fixa	0,67%	0,79%	0,98%	0,32%	1,93%	1,04%
Renda Variável	-2,14%	-1,65%	-5,04%	-10,68%	-2,53%	1,13%
Estruturados	-1,67%	-0,27%	-0,25%	-2,72%	-0,46%	1,51%
Empréstimos	1,09%	1,13%	1,19%	1,21%	1,25%	1,34%
Investimentos no Exterior	-	-	-	-	-	3,02%
Imobiliário	1,26%	1,40%	1,70%	1,71%	1,76%	1,34%
INDICADORES						
CDI	0,36%	0,43%	0,44%	0,49%	0,59%	0,77%
Poupança	0,24%	0,24%	0,30%	0,36%	0,44%	0,49%
INPC + 3,73% a.a.	1,33%	1,19%	1,51%	1,47%	1,15%	1,04%
Ibovespa	-3,94%	-2,48%	-6,57%	-6,74%	-1,53%	2,85%
IPCA	0,96%	0,87%	1,16%	1,25%	0,95%	0,73%

3. Custos da Gestão dos Recursos do Plano de Gestão Administrativa (PGA)

Verificado com base na documentação de suporte que as despesas do PGA acumuladas no 2º semestre/2021 foram de 2,31% da Receita Previdencial, conforme demonstrativos abaixo:

a) Demonstrativo das despesas:

DESPESAS DO PLANO DE GESTÃO ADMINISTRATIVA - 2021 (Valores em reais)			
Descrição	1º semestre	2º semestre	Acumulado 2021
Pessoal/Encargos	568.186	792.064	1.360.250
Consultoria Investimentos	54.649	62.650	117.299
Auditoria Contábil	17.864	17.136	35.000
Consultoria Atuarial	17.332	28.775	46.107
Consultoria Jurídica	4.373	5.753	10.126
Impostos (PIS/COFINS)	69.504	88.625	158.129
Taxa fiscalização	60.000	60.000	120.000
Sistemas	328.860	338.548	667.408
Depreciação imobilizado	3.041	3.629	6.670
Treinamentos/congressos/seminários	7.801	3.677	11.478
Viagens e estadias	0	0	0
Conservação e manutenção	23.094	13.968	37.062
Despesas gerais	20.891	22.075	42.966
Total	1.175.595	1.436.900	2.612.495
Total dos investimentos (Consolidado)	1.576.615.371	1.611.022.642	1.611.022.642
Resultado dos investimentos (Consolidado)	65.269.138	10.783.361	76.052.499
Receitas previdenciais (Plano de Benefícios)	49.141.281	62.266.284	111.407.565
% Despesas do PGA / Receitas Previdenciais	2,39%	2,31%	2,34%

b) Evolução dos custos internos (PGA) sobre a arrecadação do Plano de Benefícios:

(Custos do PGA / Receitas Previdenciais)

2016		2017		2018		2019		2020		2021	
1º S	2º S	1º S	2º S	1º S	2º S	1º S	2º S	1º S	2º S	1º S	2º S
2,79%	2,26%	2,76%	2,09%	2,55%	2,39%	2,63%	1,92%	3,46%	1,97%	2,39%	2,31%

4. Manifestação


Com base nas verificações e análises dos controles internos da execução da política de Investimentos, e em atendimento ao artigo 19, da Resolução MPS/CGPC n.º 13, de 01 de outubro de 2004, **manifestamos** que a Entidade está aplicando os recursos do Plano com aderência à Resolução BACEN/CMN n.º 4.661 de 25 de maio de 2018, MPS/ CGPC n.º 07, de 04 de dezembro de 2003 e suas alterações, e em conformidade com a Política de Investimentos aprovada pelo Conselho Deliberativo.

O desempenho dos investimentos no 2º semestre de 2021 foi afetado principalmente pela preocupação com o quadro fiscal e pela inflação em níveis elevados, ocasionada por fatores internos e externos, tais como alta dos alimentos e combustíveis, além de fatores relacionados às novas medidas de restrição de circulação relacionados à variante ômicron da Covid-19. Tais circunstâncias resultaram em um desempenho de 0,67%, abaixo do Índice de Referência de Rentabilidade – IRR (INPC + 3,73% a.a.), que correspondeu a 7,93%.


Destaca-se ainda que o resultado no 2º semestre foi de +0,67%, não obstante o cenário adverso do período, no qual o Ibovespa apresentou queda de -17,33% e o retorno no segmento de renda variável do Plano de Benefícios foi de -19,54%.

Jaraguá do Sul/SC, 15 de junho de 2022.

Conselho Fiscal da WEG Seguridade Social




Ivo Kasmirski
Presidente
CPF: 615.212.999-00



Paulo Ubiratan Mehret da Silva
Membro

CPF: 032.538.369-32



Hermann Kaestner
Membro

CPF: 533.694.599-49