

MANIFESTAÇÃO DO CONSELHO FISCAL

Data base: 1º semestre de 2022

Aos trinta dias do mês de setembro de dois mil e vinte e dois, às 15h00min, reuniram-se por convocação do Presidente, Sr. Ivo Kasmirski, os membros do Conselho Fiscal da WEG Seguridade Social, com o objetivo de examinar os livros, documentos e as demonstrações contábeis da entidade relativas ao primeiro semestre do ano de 2022.

Referência: Política de Investimentos do Plano de Benefícios WEG (CNPB nº 1991.0014-11), administrado pela Entidade Fechada de Previdência Complementar – EFPC: WEG Seguridade Social (CNPJ nº 79.378.063/0001-36).

Em atendimento à Resolução CMN nº 4.994, de 24 de março de 2022 e ao artigo 19 da Resolução nº 13 de 1º de outubro de 2004 do Conselho de Gestão da Previdência Complementar (CGPC/MPS), este Conselho Fiscal, reunido na presente data, analisou a documentação disponibilizada pela Entidade, para acompanhamento da aplicação da Política de Investimentos referente ao 1º semestre de 2022, sendo que apresentamos as seguintes manifestações sobre os pontos verificados:

1. Aderência da Gestão dos Recursos Garantidores

Foi avaliada a aderência na gestão e alocação dos recursos, com base na documentação suporte disponibilizada pela entidade em relação às diretrizes da Política de Investimentos, atos normativos do BACEN/CMN e a Resolução CNPC nº 32, de 4 de dezembro de 2019 e suas alterações.

Quanto ao Enquadramento, os limites das aplicações dos recursos do Plano de Benefícios estão aderentes com a legislação vigente, bem como ao estabelecido na Política de Investimentos:

Enquadramento mensal do Plano de Benefícios WEG:

ALOCÇÃO DE RECURSOS – 1º SEMESTRE/2022							Limite Política
DESCRIÇÃO	JAN	FEV	MAR	ABR	MAI	JUN	
Renda Fixa	68,6%	66,6%	67,0%	67,6%	63,7%	64,3%	100,0%
Renda Variável	16,2%	15,9%	16,3%	14,7%	16,3%	15,6%	25,0%
Investimentos Estruturados	9,8%	11,0%	10,0%	10,0%	12,3%	12,2%	20,0%
Investimentos no Exterior	0,6%	1,7%	2,1%	2,9%	2,8%	2,9%	7,0%
Empréstimos	4,4%	4,4%	4,2%	4,4%	4,5%	4,6%	15,0%
Imobiliário	0,4%	0,4%	0,4%	0,4%	0,4%	0,4%	5,0%
Total	100,00%	100,00%	100,00%	100,00%	100,00%	100,00%	-



2. Rentabilidade


Analisada a documentação de suporte relativa à rentabilidade consolidada dos recursos no 1º semestre de 2022, ficou constatado que o Plano de Benefícios WEG obteve rentabilidade de 3,70%, ficando abaixo do Índice de Referência de Rentabilidade – IRR (INPC + 3,50% a.a.), que foi de 7,44%, resultado afetado principalmente pelos investimentos em renda variável e exterior, conforme detalhado a seguir:

a) Demonstrativo da rentabilidade acumulada do Plano de Benefícios WEG no 1º Semestre/2022:

RENTABILIDADE ACUMULADA – 1º SEMESTRE/2022		
Segmento	Rentabilidade	% do IRR
Consolidado	3,70%	50%
Renda Fixa	7,10%	95%
Renda Variável	-9,98%	-134%
Empréstimos	9,80%	132%
Estruturados	6,66%	90%
Investimentos no Exterior	-16,91%	-227%
Imobiliário	8,89%	119%
CDI	5,42%	-
Poupança	3,58%	-
INPC + 3,50% a.a.	7,44%	-
Ibovespa	-5,99%	-

b) Demonstrativo da rentabilidade mensal do Plano de Benefícios WEG no 1º Semestre/2022:

RENTABILIDADE MENSAL – 1º SEMESTRE/2022						
DESCRIÇÃO	JAN	FEV	MAR	ABR	MAI	JUN
Consolidado	1,41%	0,60%	2,75%	-0,78%	0,91%	-1,19%
Renda Fixa	0,60%	1,01%	2,09%	1,35%	1,20%	0,66%
Renda Variável	4,43%	-0,61%	5,22%	-9,85%	0,09%	-8,65%
Empréstimos	1,50%	1,47%	1,49%	1,65%	1,56%	1,74%
Estruturados	2,65%	0,31%	5,17%	-0,56%	0,88%	-1,81%
Investimentos no Exterior	-4,76%	-3,98%	-3,77%	-4,16%	-1,69%	0,21%
Imobiliário	1,20%	1,17%	1,82%	1,83%	1,51%	1,05%
INDICADORES						
CDI	0,73%	0,76%	0,93%	0,83%	1,03%	1,02%
Poupança	0,56%	0,50%	0,60%	0,56%	0,67%	0,65%
INPC + 3,50% a.a.	0,96%	1,29%	2,00%	1,33%	0,74%	0,91%
Ibovespa	6,98%	0,89%	6,06%	-10,10%	3,22%	-11,50%
IPCA	0,54%	1,01%	1,62%	1,06%	0,47%	0,67%



3. Custos da Gestão dos Recursos do Plano de Gestão Administrativa – PGA

Verificado com base na documentação de suporte que as despesas do PGA acumuladas no 1º Semestre/2022 representaram 2,59% da Receita Previdencial, conforme demonstrativos abaixo:


a) Demonstrativo das despesas do PGA:

DESPESAS DO PLANO DE GESTÃO ADMINISTRATIVA - 1º SEMESTRE/2022 <small>(Valores em reais)</small>		
Descrição	1º semestre	Acumulado 2022
Pessoal/Encargos	781.598	781.598
Consultoria Investimentos	60.148	60.148
Auditoria Contábil	19.226	19.226
Consultoria Atuarial	15.600	15.600
Consultoria Jurídica	12.000	12.000
Impostos (PIS/COFINS)	83.308	83.308
Taxa fiscalização	60.000	60.000
Sistemas	362.334	362.334
Depreciação imobilizado	4.267	4.267
Treinamentos/congressos/seminários	10.030	10.030
Viagens e estadias	0	0
Conservação e manutenção	265	265
Despesas gerais	40.351	40.351
Total	1.449.127	1.449.127
Total dos investimentos (Consolidado)	1.698.871.480	1.698.871.480
Resultado dos investimentos (Consolidado)	59.327.709	59.327.709
Receitas previdenciais (Plano de Benefícios WEG)	55.989.125	55.989.125
% Despesas do PGA / Receitas Previdenciais	2,59%	2,59%

b) Evolução dos custos internos (PGA) sobre a arrecadação do Plano de Benefícios WEG:

(Despesas do PGA / Receitas Previdenciais)

2017		2018		2019		2020		2021		2022	
1º S	2º S	1º S	2º S	1º S	2º S	1º S	2º S	1º S	2º S	1º S	2º S
2,76%	2,09%	2,55%	2,39%	2,63%	1,92%	3,46%	1,97%	2,39%	2,31%	2,59%	-




4. Manifestação

Com base nas verificações e análises dos controles internos da execução da Política de Investimentos e em atendimento ao artigo 19 da Resolução CGPC nº 13, de 01 de outubro de 2004, **manifestamos** que a Entidade está aplicando os recursos do Plano de Benefícios WEG com aderência à Resolução BACEN/CMN nº 4.994 de 24 de março de 2022, Resolução CNPC nº 32, de 4 de dezembro de 2019 e suas alterações, e em conformidade com a Política de Investimentos aprovada pelo Conselho Deliberativo da Entidade.


Ficou constatado que o desempenho dos investimentos no 1º semestre de 2022 foi afetado principalmente pela inflação global em nível elevado, reflexo principalmente pela quebra na cadeia de suprimentos com a guerra entre Rússia e Ucrânia, ocasionando especialmente a queda no rendimento dos investimentos do segmento de renda variável. Tais circunstâncias resultaram em um desempenho de 3,70%, abaixo do Índice de Referência de Rentabilidade – IRR (INPC + 3,50% a.a.), que correspondeu a 7,44%.

Jaraguá do Sul/SC, 30 de setembro de 2022.

Conselho Fiscal da WEG Seguridade Social



Ivo Kasmirski
Presidente
CPF: 615.212.999-00



Paulo Ubiratan Mehret da Silva
Membro
CPF: 032.538.369-32



Hermann Kaestner
Membro
CPF: 533.694.599-49