

MANIFESTAÇÃO DO CONSELHO FISCAL

Data base: 1º semestre de 2021

Aos treze dias do mês de dezembro de dois mil e vinte e um, às 8h30min, reuniram-se por convocação do Presidente, Sr. Ivo Kasmirski, os membros do Conselho Fiscal da WEG Seguridade Social, com o objetivo de examinar os livros, documentos e as Demonstrações Contábeis da entidade relativas ao primeiro semestre do ano de 2021.

Referência: Política de Investimentos do Plano de Benefícios WEG (Cadastro Nacional de Plano de Benefícios - CNPB nº 1991.0014-11), administrado pela Entidade Fechada de Previdência Complementar (EFPC): WEG Seguridade Social (CNPJ 79.378.063/0001-36).

Em atendimento a Resolução BACEN/CMN nº 4.661 de 25 de maio de 2018 e ao artigo 19 da Resolução nº 13 de 01 de outubro de 2004 do Conselho de Gestão da Previdência Complementar (CGPC/MPS), este Conselho Fiscal, reunido na presente data, analisou a documentação disponibilizada pela entidade, para análise do resultado da Política de Investimentos referente ao 1º semestre de 2021 e apresentamos as seguintes manifestações sobre os pontos verificados:

1. Aderência da Gestão dos Recursos Garantidores

Foi avaliada a aderência na gestão e alocação dos recursos, com base na documentação suporte disponibilizados pela entidade em relação às diretrizes da Política de Investimentos, atos normativos do BACEN/CMN e ao CGPC/MPS nº 07 de 04 de dezembro de 2003 e suas alterações.

Quanto ao Enquadramento, os limites das aplicações dos recursos do plano estão aderentes com a legislação vigente, bem como ao estabelecido na Política de Investimentos.

Enquadramento mensal do plano de benefícios WEG:

ALOCÇÃO DE RECURSOS – 1º SEMESTRE/2021							Limite Política
DESCRIÇÃO	JAN	FEV	MAR	ABR	MAI	JUN	
Renda Fixa	68,9%	68,9%	68,8%	68,5%	68,9%	68,8%	100,0%
Renda Variável	14,6%	14,6%	14,9%	15,3%	15,6%	15,7%	20,0%
Investimentos Estruturados	11,8%	11,8%	11,8%	11,7%	11,0%	11,0%	20,0%
Empréstimos	4,3%	4,3%	4,1%	4,1%	4,1%	4,1%	15,0%
Investimentos no Exterior	0,0%	0,0%	0,0%	0,0%	0,0%	0,0%	7,0%
Imobiliário	0,4%	0,4%	0,4%	0,4%	0,4%	0,4%	5,0%
Total	100,0%	100,0%	100,0%	100,0%	100,0%	100,0%	-

2. Rentabilidade

Analisada a documentação de suporte relativa à rentabilidade consolidada dos recursos no 1º semestre de 2021, ficou constatado que o Plano de Benefícios WEG obteve rentabilidade de 4,39%, ficando abaixo do Índice de Referência de Rentabilidade – IRR (INPC + 3,73% a.a.), que foi de 5,87%, resultado afetado principalmente pelos investimentos em renda fixa e estruturados, conforme detalhado a seguir:

a) Demonstrativo da rentabilidade acumulada no 1º Semestre de 2021:

RENTABILIDADE ACUMULADA – 1º SEMESTRE/2021		
Segmento	Rentabilidade	% do IRR
Consolidado	4,39%	75%
Renda Fixa	3,29%	56%
Renda Variável	9,43%	161%
Estruturados	3,74%	64%
Empréstimos	6,02%	102%
Imobiliário	7,50%	128%
CDI	1,28%	-
Poupança	0,87%	-
INPC + 3,73% a.a.	5,87%	-
Ibovespa	6,54%	-

b) Demonstrativo da rentabilidade mensal no 1º semestre de 2021:

RENTABILIDADE MENSAL – 1º SEMESTRE/2021						
DESCRIÇÃO	JAN	FEV	MAR	ABR	MAI	JUN
Consolidado	0,40%	-0,23%	0,86%	0,98%	1,28%	1,03%
Renda Fixa	0,60%	0,06%	0,66%	0,54%	0,70%	0,68%
Renda Variável	0,43%	-2,33%	2,02%	3,31%	3,61%	2,16%
Estruturados	-1,00%	0,36%	0,41%	0,65%	1,76%	1,54%
Empréstimos	0,96%	0,94%	0,93%	0,99%	1,00%	1,05%
Imobiliário	1,36%	0,81%	1,75%	1,00%	1,05%	1,29%
INDICADORES						
CDI	0,15%	0,13%	0,20%	0,21%	0,27%	0,31%
Poupança	0,12%	0,12%	0,12%	0,16%	0,16%	0,20%
INPC + 3,73% a.a.	0,58%	1,13%	1,17%	0,69%	1,27%	0,91%
Ibovespa	-3,32%	-4,37%	6,00%	1,94%	6,16%	0,46%
IPCA	0,25%	0,86%	0,93%	0,31%	0,83%	0,53%

3. Custos da Gestão dos Recursos do Plano de Gestão Administrativa (PGA)

Verificado com base na documentação de suporte que as despesas do PGA acumuladas no 1º semestre/2021 foram de 2,39% da Receita Previdencial, conforme demonstrativos abaixo:

a) Demonstrativo das despesas:

DESPESAS DO PLANO DE GESTÃO ADMINISTRATIVA - 1º Semestre/2021 (Valores em reais)		
Descrição	1º semestre	Acumulado 2021
Pessoal/Encargos	568.186	568.186
Consultoria Investimentos	54.649	54.649
Auditoria Contábil	17.864	17.864
Consultoria Atuarial	17.332	17.332
Consultoria Jurídica	4.373	4.373
Impostos (PIS/COFINS)	69.504	69.504
Taxa fiscalização	60.000	60.000
Sistemas	328.860	328.860
Depreciação imobilizado	3.041	3.041
Treinamentos/congressos/seminários	7.801	7.801
Viagens e estadias	0	0
Conservação e manutenção	23.094	23.094
Despesas gerais	20.891	20.891
Total	1.175.595	1.175.595
Total dos investimentos (Consolidado)		
	1.576.615.371	1.576.615.371
Resultado dos investimentos (Consolidado)		
	65.269.138	65.269.138
Receitas previdenciais (Plano de Benefícios)		
	49.141.281	49.141.281
% Despesas do PGA / Receitas Previdenciais	2,39%	2,39%

b) Evolução dos custos internos (PGA) sobre a arrecadação do Plano de Benefícios:

(Custos do PGA / Receitas Previdenciais)

2016		2017		2018		2019		2020		2021
1º S	2º S	1º S	2º S	1º S	2º S	1º S	2º S	1º S	2º S	1º S
2,79%	2,26%	2,76%	2,09%	2,55%	2,39%	2,63%	1,92%	3,46%	1,97%	2,39%

4. Manifestação


Com base nas verificações e análises dos controles internos da execução da política de Investimentos, e em atendimento ao artigo 19, da Resolução MPS/CGPC n.º 13, de 01 de outubro de 2004, **manifestamos** que a Entidade está aplicando os recursos do Plano com aderência à Resolução BACEN/CMN n.º 4.661 de 25 de maio de 2018, MPS/ CGPC n.º 07, de 04 de dezembro de 2003 e suas alterações e em conformidade com a Política de Investimentos aprovada pelo Conselho Deliberativo.

O desempenho do 1º semestre de 2021 foi afetado principalmente pela alta dos índices inflacionários, ocasionado por fatores internos e externos, tais como alta dos alimentos e combustíveis, além de fatores relacionados à pandemia do COVID-19. Tal fato resultou em um desempenho da entidade abaixo da meta de rentabilidade do Índice de Referência de Rentabilidade – IRR (INPC + 3,73% a.a.).


Destaca-se ainda que no 1º trimestre o Ibovespa apresentou queda de -2,0% e, mesmo nesse cenário adverso, o retorno do segmento de renda variável da entidade foi ligeiramente positivo em +0,06%. Já o 2º trimestre o Ibovespa apresentou retorno de +8,72%, enquanto a alocação do segmento de renda variável da entidade apresentou retorno de +9,36%. Por fim, destaca-se que o retorno acumulado da entidade no 1º semestre em +4,39% representa o equivalente a 344% do CDI no mesmo período.

Jaraguá do Sul/SC, 13 de dezembro de 2021.


Conselho Fiscal da WEG Seguridade Social



Ivo Kasmirski
Presidente
CPF: 615.212.999-00



Paulo Ubiratan Mehret da Silva
Membro
CPF: 032.538.369-32



Hermann Kaestner
Membro
CPF: 533.694.599-49